



UNIVERSIDAD DE GUADALAJARA

Informe Financiero del 01 de Julio al 30 de septiembre (3er. Trimestre) del Ejercicio Fiscal 2020

Presupuesto de Egresos de la Federación para el Ejercicio
Fiscal 2020 Artículo 39



UNIVERSIDAD DE GUADALAJARA

Contenido

Recursos entregados a la Universidad de Guadalajara del 01 de julio al 30 de septiembre (3er. Trimestre) del Ejercicio Fiscal 2020

I. Programas a los que se destinen los recursos y el cumplimiento de las metas correspondientes.

II. Costo de nómina del personal docente, no docente, administrativo y manual, identificando las distintas categorías y los tabuladores de las remuneraciones por puesto, responsabilidad laboral y su lugar de ubicación.

III. Desglose del gasto corriente destinado a su operación.

IV. Estados financieros.

V. La información sobre matrícula de inicio y fin de cada ciclo escolar.

CD (Conteniendo la información del “Informe Financiero del 01 de julio al 30 de septiembre (3er. Trimestre) Ejercicio Fiscal 2020”).



UNIVERSIDAD DE GUADALAJARA

Recursos entregados a la Universidad de Guadalajara del 01 de julio al 30 de septiembre (3er. Trimestre) del Ejercicio Fiscal 2020.



I. Programas a los que se destinan los recursos y el cumplimiento de las metas correspondientes.

DESTINO DE LOS RECURSOS FEDERALES QUE RECIBEN UNIVERSIDADES E INSTITUCIONES DE EDUCACIÓN MEDIA SUPERIOR Y SUPERIOR.

En términos del artículo 39, fracción I del Decreto de Presupuesto de Egresos de la Federación para el Ejercicio Fiscal 2020.

Programas y cumplimiento de metas.

La información presentada es acumulada al periodo que se reporta.


Enero - Diciembre 2020.

Fracción I

Nombre de la Universidad	Programas PEF/2020	ESTADO	PRIMER TRIMESTRE DEL 2020			NOTA	SEGUNDO TRIMESTRE DEL 2020			NOTA	TERCER TRIMESTRE 2020			NOTA	CUARTO TRIMESTRE DEL 2020			NOTA
			LOS PROGRAMAS A LOS QUE SE DESTINEN LOS RECURSOS FEDERALES (MILES DE PESOS)				LOS PROGRAMAS A LOS QUE SE DESTINEN LOS RECURSOS FEDERALES (MILES DE PESOS)				LOS PROGRAMAS A LOS QUE SE DESTINEN LOS RECURSOS FEDERALES (MILES DE PESOS)				LOS PROGRAMAS A LOS QUE SE DESTINEN LOS RECURSOS FEDERALES (MILES DE PESOS)			
			Enero	Febrero	Marzo		Abril	Mayo	Junio		Julio	Agosto	Septiembre		Octubre	Noviembre	Diciembre	
U. de Guadalajara	SUBSIDIOS FEDERALES PARA ORGANISMOS DESCENTRALIZADOS ESTATALES U006	A	0.00	0.00	1,633,703.68		2,060,476.00	2,471,576.00	3,295,020.00		3,912,296.50	4,323,402.50	4,734,508.50		4,734,508.50	4,734,508.50	4,734,508.50	
		R/M	0.00	0.00	1,633,703.68		426,766.32	411,106.00	823,444.00		617,276.50	411,106.00	411,106.00		0.00	0.00	0.00	
V V V	CARRERA DOCENTE U040	A	0.00	0.00	0.00		0.00	0.00	0.00		0.00	0.00	0.00		0.00	0.00	0.00	
		R/M	0.00	0.00	0.00		0.00	0.00	0.00		0.00	0.00	0.00		0.00	0.00	0.00	
V V V	APOYOS A CENTROS Y ORGANIZACIONES DE EDUCACIÓN U080	A	0.00	0.00	0.00		0.00	0.00	0.00		0.00	0.00	0.00		0.00	0.00	0.00	
		R/M	0.00	0.00	0.00		0.00	0.00	0.00		0.00	0.00	0.00		0.00	0.00	0.00	
V V V	PROGRAMA PARA EL DESARROLLO PROFESIONAL DOCENTE (PRODPEP) S247	A	0.00	0.00	0.00		0.00	0.00	0.00		0.00	0.00	0.00		0.00	0.00	0.00	
		R/M	0.00	0.00	0.00		0.00	0.00	0.00		0.00	0.00	0.00		0.00	0.00	0.00	
V V V	PROGRAMA FORTALECIMIENTO A LA EXCELENCIA EDUCATIVA (PROFEXCE) S300	A	0.00	0.00	0.00		0.00	0.00	0.00		0.00	0.00	17,886.86		17,886.86	17,886.86	17,886.86	
		R/M	0.00	0.00	0.00		0.00	0.00	0.00		0.00	0.00	17,886.86		0.00	0.00	0.00	
V V V	AAA	A	0.00	0.00	0.00		0.00	0.00	0.00		0.00	0.00	0.00		0.00	0.00	0.00	
		R/M	0.00	0.00	0.00		0.00	0.00	0.00		0.00	0.00	0.00		0.00	0.00	0.00	
V V V	BBB	A	0.00	0.00	0.00		0.00	0.00	0.00		0.00	0.00	0.00		0.00	0.00	0.00	
		R/M	0.00	0.00	0.00		0.00	0.00	0.00		0.00	0.00	0.00		0.00	0.00	0.00	
V V V	0	A	0.00	0.00	0.00		0.00	0.00	0.00		0.00	0.00	0.00		0.00	0.00	0.00	
		R/M	0.00	0.00	0.00		0.00	0.00	0.00		0.00	0.00	0.00		0.00	0.00	0.00	
SUMA DEL MES			0.00	0.00	1,633,703.68		426,766.32	411,106.00	823,444.00		617,276.50	411,106.00	428,992.86		0.00	0.00	0.00	
SUMAS ACUMULADAS			0.00	0.00	1,633,703.68		2,060,476.00	2,471,576.00	3,295,020.00		3,912,296.50	4,323,402.50	4,752,395.36		4,752,395.36	4,752,395.36	4,752,395.36	
ACUMULADO DEL TRIMESTRE					1,633,703.68			1,661,916.32				1,457,975.86					0.00	


Mtro. Gustavo A. Cárdenas Cutiño
Director de Finanzas


Mtra. Paola Lyocette Corona Gutiérrez
Coordinadora General de Planeación y Evaluación


Dr. Ricardo Villanueva Lomeli
Rector General


C.P. Alfredo Nájjar Fuentes
Contralor General

RECURSOS FEDERALES QUE SE RECIBIERON INCLUYENDO SUBSIDIOS EXTRAORDINARIOS, EN EL ARTICULO 39/2020 PEF DEL PRESENTE EJERCICIO, PRESENTARSE EN LAS FRACCIONES I, II Y III, ASÍ MISMO EL ÓRGANO DE CONTROL INTERNO DE LA INSTITUCIÓN SERA EL RESPONSABLE DE INFORMAR AL C. RECTOR (A) QUE SEA CORRECTA LA INFORMACIÓN RELATIVA AL DESARROLLO DE ESTE PROGRAMA DE LOS FONDOS DE LOS RECURSOS ASIGNADOS PEF EN EL PRESENTE EJERCICIO.

A "Acumulado"
R/M = Recursos Federales Mensuales (Subsidios Ordinario y Extraordinarios 2020)



UNIVERSIDAD DE GUADALAJARA

II. Costo de nómina del personal docente, no docente, administrativo y manual, identificando las distintas categorías y los tabuladores de remuneraciones por puesto, responsabilidad laboral y su lugar de ubicación.

Fracción II										TERCER TRIMESTRE 2020				
Estructura de la Plantilla														
Universidad / Institución	Categoría	Tipo de personal	Costo unitario bruto (pesos)			Número de plazas			Responsabilidad laboral	Ubicación	Costo total de la plantilla (Pesos)			
			Julio	Agosto	Septiembre	Julio	Agosto	Septiembre			Julio	Agosto	Septiembre	Acumulado Julio a septiembre
U DE GUDALAJARA	1001H	ASIGNATURA	518	519	514	31,315	31,793	32,771	PROFESOR DE ASIGNATURA "A"	U DE GUDALAJARA	16,227,121	16,490,677	16,851,143	49,568,941
U DE GUDALAJARA	1002H	ASIGNATURA	597	595	595	137,971	140,330	141,710	PROFESOR DE ASIGNATURA "B"	U DE GUDALAJARA	82,317,699	83,443,593	84,270,558	250,031,949
U DE GUDALAJARA	2007H	ACADEMICO	10,125	10,130	10,130	6	6	6	PROFESOR DOCENTE ASISTENTE "A"	U DE GUDALAJARA	60,752	60,780	60,780	182,312
U DE GUDALAJARA	2002H	ACADEMICO	12,618	12,653	12,688	75	75	73	PROFESOR DOCENTE ASISTENTE "B"	U DE GUDALAJARA	946,337	946,991	926,198	2,821,526
U DE GUDALAJARA	2003H	ACADEMICO	13,418	13,439	13,512	191	191	169	PROFESOR DOCENTE ASISTENTE "C"	U DE GUDALAJARA	2,562,850	2,566,704	2,565,769	7,683,323
U DE GUDALAJARA	2004H	ACADEMICO	15,761	15,779	15,826	893	898	897	PROFESOR DOCENTE ASOCIADO "A"	U DE GUDALAJARA	14,074,981	14,168,910	14,196,156	42,440,047
U DE GUDALAJARA	2005H	ACADEMICO	18,320	18,274	18,327	901	546	919	PROFESOR DOCENTE ASOCIADO "B"	U DE GUDALAJARA	16,506,221	16,922,164	16,842,417	50,270,803
U DE GUDALAJARA	2006H	ACADEMICO	21,409	21,274	21,402	526	545	536	PROFESOR DOCENTE ASOCIADO "C"	U DE GUDALAJARA	11,261,182	11,615,406	11,471,570	34,348,159
U DE GUDALAJARA	2007H	ACADEMICO	24,759	24,398	24,458	719	772	766	PROFESOR DOCENTE TITULAR "A"	U DE GUDALAJARA	17,801,929	18,835,247	18,735,004	55,372,180
U DE GUDALAJARA	2008H	ACADEMICO	31,399	31,346	31,385	334	338	338	PROFESOR DOCENTE TITULAR "B"	U DE GUDALAJARA	10,487,315	10,585,105	10,608,241	31,680,661
U DE GUDALAJARA	2009H	ACADEMICO	37,788	37,761	37,803	339	341	338	PROFESOR DOCENTE TITULAR "C"	U DE GUDALAJARA	12,809,596	12,876,387	12,877,411	38,463,394
U DE GUDALAJARA	2002H	ACADEMICO	14,309	14,314	14,314	4	4	4	PROFESOR INVESTIGADOR ASISTENTE "B"	U DE GUDALAJARA	57,238	57,257	57,257	171,751
U DE GUDALAJARA	2003H	ACADEMICO	14,557	14,723	14,776	9	10	10	PROFESOR INVESTIGADOR ASISTENTE "C"	U DE GUDALAJARA	131,010	147,226	147,762	425,999
U DE GUDALAJARA	2004H	ACADEMICO	18,570	18,816	18,582	95	94	94	PROFESOR INVESTIGADOR ASOCIADO "A"	U DE GUDALAJARA	1,784,135	1,749,950	1,748,741	5,280,825
U DE GUDALAJARA	2005H	ACADEMICO	17,455	17,844	17,833	174	151	155	PROFESOR INVESTIGADOR ASOCIADO "B"	U DE GUDALAJARA	3,037,239	2,684,421	2,764,083	8,485,722
U DE GUDALAJARA	2006H	ACADEMICO	20,118	20,458	20,345	190	170	177	PROFESOR INVESTIGADOR ASOCIADO "C"	U DE GUDALAJARA	3,822,391	3,477,889	3,601,124	10,901,404
U DE GUDALAJARA	2007H	ACADEMICO	22,415	22,980	22,927	408	352	356	PROFESOR INVESTIGADOR TITULAR "A"	U DE GUDALAJARA	9,145,516	8,088,994	8,161,839	25,396,350
U DE GUDALAJARA	2008H	ACADEMICO	29,746	29,834	29,880	246	241	238	PROFESOR INVESTIGADOR TITULAR "B"	U DE GUDALAJARA	7,317,569	7,190,026	7,111,379	21,618,974
U DE GUDALAJARA	2009H	ACADEMICO	36,981	37,022	37,054	697	695	693	PROFESOR INVESTIGADOR TITULAR "C"	U DE GUDALAJARA	25,775,909	25,730,480	25,678,671	77,185,060
U DE GUDALAJARA	3002H	ACADEMICO	9,392	9,458	9,486	24	23	23	TECNICO ACADEMICO ASISTENTE "A"	U DE GUDALAJARA	225,406	217,480	217,728	660,615
U DE GUDALAJARA	3003H	ACADEMICO	9,639	9,696	9,654	142	139	139	TECNICO ACADEMICO ASISTENTE "B"	U DE GUDALAJARA	1,368,798	1,347,789	1,341,960	4,058,547
U DE GUDALAJARA	3004H	ACADEMICO	10,762	10,778	10,796	212	211	211	TECNICO ACADEMICO ASISTENTE "C"	U DE GUDALAJARA	2,281,453	2,274,164	2,276,329	6,833,945
U DE GUDALAJARA	3005H	ACADEMICO	11,903	11,919	11,941	757	757	757	TECNICO ACADEMICO ASOCIADO "A"	U DE GUDALAJARA	1,988,437	9,022,950	9,015,773	27,037,180
U DE GUDALAJARA	3006H	ACADEMICO	15,697	15,733	15,711	258	255	260	TECNICO ACADEMICO ASOCIADO "B"	U DE GUDALAJARA	4,042,066	4,012,018	4,084,972	12,139,055
U DE GUDALAJARA	3007H	ACADEMICO	17,240	17,271	17,302	118	117	118	TECNICO ACADEMICO ASOCIADO "C"	U DE GUDALAJARA	2,034,318	2,020,731	2,041,627	6,098,677
U DE GUDALAJARA	3008H	ACADEMICO	19,122	19,142	19,276	88	86	87	TECNICO ACADEMICO TITULAR "A"	U DE GUDALAJARA	1,682,758	1,682,758	1,677,009	5,005,970
U DE GUDALAJARA	3009H	ACADEMICO	21,603	21,630	21,655	50	50	50	TECNICO ACADEMICO TITULAR "B"	U DE GUDALAJARA	1,080,157	1,081,511	1,082,730	3,244,399
U DE GUDALAJARA	3010H	ACADEMICO	25,541	25,517	25,532	70	69	69	TECNICO ACADEMICO TITULAR "C"	U DE GUDALAJARA	1,787,668	1,760,647	1,761,714	5,310,029
Total ACADEMICO			7,585	7,517	7,501	175,511	179,540	181,963			161,063,430	161,109,431	160,967,222	483,139,983
Total PROFESOR DE ASIGNATURA			175,511	179,540	181,963						259,836,289	261,043,501	262,063,923	782,943,713
U DE GUDALAJARA	E-020	ADMVO. CONFIANZA	5,772	5,747	5,768	153	150	150	ADMINISTRATIVO DE APOYO	U DE GUDALAJARA	883,097	865,051	865,194	2,610,342
U DE GUDALAJARA	E-040	ADMVO. CONFIANZA	9,492	9,402	9,379	221	220	220	ADMVO. DE COORDINACION	U DE GUDALAJARA	2,095,576	2,068,442	2,063,374	6,227,392
U DE GUDALAJARA	E-050	ADMVO. CONFIANZA	4,499	4,457	4,488	90	90	90	AUXILIAR GENERAL	U DE GUDALAJARA	404,886	401,091	403,885	1,209,863
U DE GUDALAJARA	E-060	ADMVO. CONFIANZA	11,543	11,553	11,523	290	210	210	JEFE DE APOYO ADMINISTRATIVO	U DE GUDALAJARA	3,001,303	2,426,233	2,500,384	7,927,920
U DE GUDALAJARA	E-070	ADMVO. CONFIANZA	19,078	19,873	19,800	400	400	400	JEFE DE APOYO TECNICO	U DE GUDALAJARA	5,542,328	5,549,219	5,520,179	16,611,726
U DE GUDALAJARA	E-080	ADMVO. CONFIANZA	25,955	26,278	26,278	193	190	190	JEFE OPERATIVO ESPECIALIZADO	U DE GUDALAJARA	5,168,687	5,226,448	5,387,300	15,802,435
U DE GUDALAJARA	E-030	ADMVO. CONFIANZA	7,282	7,329	7,287	141	134	138	TECNICO DE COORDINACION	U DE GUDALAJARA	5,009,290	4,992,823	4,992,823	14,994,936
U DE GUDALAJARA	AA-A	ADMVO. SINDICALIZADO	0	0	0	0	0	0	AUXILIAR ADMINISTRATIVO "A"	U DE GUDALAJARA	1,026,765	982,055	1,005,590	3,014,401
U DE GUDALAJARA	AA-B	ADMVO. SINDICALIZADO	6,377	6,377	6,376	5	5	3	AUXILIAR ADMINISTRATIVO "B"	U DE GUDALAJARA	31,887	31,887	19,127	82,900
U DE GUDALAJARA	AA-C	ADMVO. SINDICALIZADO	6,684	6,605	6,609	27	28	28	AUXILIAR ADMINISTRATIVO "C"	U DE GUDALAJARA	179,929	184,935	185,043	549,907
U DE GUDALAJARA	AA-D	ADMVO. SINDICALIZADO	7,138	7,132	7,133	1,678	1,703	1,698	AUXILIAR ADMINISTRATIVO "D"	U DE GUDALAJARA	11,977,617	12,145,986	12,112,186	36,235,689
U DE GUDALAJARA	AO-A	ADMVO. SINDICALIZADO	0	0	0	0	0	0	AUXILIAR OPERATIVO "A"	U DE GUDALAJARA	0	0	0	0
U DE GUDALAJARA	AO-B	ADMVO. SINDICALIZADO	9,478	9,476	9,476	2	2	2	AUXILIAR OPERATIVO "B"	U DE GUDALAJARA	18,951	18,951	18,951	56,853
U DE GUDALAJARA	AO-C	ADMVO. SINDICALIZADO	8,852	8,852	8,852	1	1	1	AUXILIAR OPERATIVO "C"	U DE GUDALAJARA	9,852	9,852	9,852	29,555
U DE GUDALAJARA	AO-D	ADMVO. SINDICALIZADO	8,654	8,654	8,666	1,886	1,899	1,888	AUXILIAR OPERATIVO "D"	U DE GUDALAJARA	16,320,290	16,434,890	16,361,187	49,116,367
U DE GUDALAJARA	A-180	ADMVO. SINDICALIZADO	0	0	0	0	0	0	COORDINADOR "B"	U DE GUDALAJARA	0	0	0	0
U DE GUDALAJARA	A-360	ADMVO. SINDICALIZADO	18,778	18,778	18,782	65	65	65	JEFE DE CONTROL "B"	U DE GUDALAJARA	1,220,544	1,220,544	1,220,855	3,661,943
U DE GUDALAJARA	A-170	ADMVO. SINDICALIZADO	14,524	14,524	14,524	1	1	1	JEFE DE SECCION "B"	U DE GUDALAJARA	14,524	14,524	14,524	43,573
U DE GUDALAJARA	A-340	ADMVO. SINDICALIZADO	14,095	14,109	14,133	58	58	58	JEFE DE UNIDAD "A"	U DE GUDALAJARA	789,311	790,102	791,473	2,370,886
U DE GUDALAJARA	A-350	ADMVO. SINDICALIZADO	23,881	23,678	24,089	30	31	31	JEFE DE UNIDAD "B"	U DE GUDALAJARA	715,418	733,946	748,128	2,196,492
U DE GUDALAJARA	A-410	ADMVO. SINDICALIZADO	13,215	13,215	13,215	1	1	1	JEFE DE UNIDAD ADMVA "B"	U DE GUDALAJARA	13,215	13,215	13,215	39,645
U DE GUDALAJARA	TA-A	ADMVO. SINDICALIZADO	8,014	8,014	8,014	5	5	5	TECNICO ADMINISTRATIVO "A"	U DE GUDALAJARA	40,071	40,071	40,071	120,213
U DE GUDALAJARA	TA-B	ADMVO. SINDICALIZADO	9,360	9,368	9,368	16	16	16	TECNICO ADMINISTRATIVO "B"	U DE GUDALAJARA	149,759	148,887	149,887	449,533
U DE GUDALAJARA	TA-C	ADMVO. SINDICALIZADO	10,340	10,340	10,351	16	16	16	TECNICO ADMINISTRATIVO "C"	U DE GUDALAJARA	165,441	165,441	165,624	496,505
U DE GUDALAJARA	TA-D	ADMVO. SINDICALIZADO	11,284	11,262	11,262	25	25	25	TECNICO ADMINISTRATIVO "D"	U DE GUDALAJARA	282,103	281,543	281,543	845,189
U DE GUDALAJARA	TA-E	ADMVO. SINDICALIZADO	11,481	11,488	11,487	1,380	1,393	1,390	TECNICO ADMINISTRATIVO "E"	U DE GUDALAJARA	15,643,374	16,003,159	15,980,593	47,827,127
U DE GUDALAJARA	TE-A	ADMVO. SINDICALIZADO	0	8,035	8,035	1	1	1	TECNICO ESPECIALIZADO "A"	U DE GUDALAJARA	8,035	8,035	8,035	24,106
U DE GUDALAJARA	TE-B	ADMVO. SINDICALIZADO	8,825	8,825	8,208	4	4	3	TECNICO ESPECIALIZADO "B"	U DE GUDALAJARA	35,300	35,300	24,624	95,223
U DE GUDALAJARA	TE-C	ADMVO. SINDICALIZADO	8,540	8,560	8,575	6	6	6	TECNICO ESPECIALIZADO "C"	U DE GUDALAJARA	51,238	51,380	51,451	154,049
U DE GUDALAJARA	TE-D	ADMVO. SINDICALIZADO	11,094	11,105	11,105	11	11	11	TECNICO ESPECIALIZADO "D"	U DE GUDALAJARA	122,038	122,157	122,157	366,352
U DE GUDALAJARA	TO-A	ADMVO. SINDICALIZADO	0	0	0	0	0	0	TECNICO OPERATIVO "A"	U DE GUDALAJARA	0	0	0	0
U DE GUDALAJARA	TO-B	ADMVO. SINDICALIZADO	9,451	9,451	9,451	3	3	3	TECNICO OPERATIVO "B"	U DE GUDALAJARA	28,354	28,354	28,354	85,063
U DE GUDALAJARA	TO-C	ADMVO. SINDICALIZADO	11,877	11,864	12,008	313	313	313	TECNICO OPERATIVO "C"	U DE GUDALAJARA	3,748,918	3,750,954	3,758,421	11,258,193
U DE GUDALAJARA	TP-A	ADMVO. SINDICALIZADO	10,741	10,741	10,741	4	4	4	TECNICO PROFESIONAL "A"	U DE GUDALAJARA	42,963	42,963	42,963	128,889
U DE GUDALAJARA	TP-B	ADMVO. SINDICALIZADO	13,953	13,953	13,337	13	13	13	TECNICO PROFESIONAL "B"	U DE GUDALAJARA	181,389	181,389	173,376	5

RECURSOS FEDERALES QUE RECIBEN UNIVERSIDADES E INSTITUCIONES DE EDUCACIÓN MEDIA SUPERIOR Y SUPERIOR

Costo de la plantilla de personal

En términos del artículo 39, fracción II del Decreto de Presupuesto de Egresos de la Federación para el Ejercicio Fiscal 2020

La información presentada es acumulada al periodo que se reporta

Periodo de julio- septiembre / 2020

Fracción II

Estructura de la Plantilla

TERCER TRIMESTRE 2020

Universidad / Institución	Categoría	Tipo de personal	Costo unitario bruto (pesos)			Número de plazas			Responsabilidad laboral	Ubicación	Costo total de la plantilla (Pesos)			
			Julio	Agosto	Septiembre	Julio	Agosto	Septiembre			Julio	Agosto	Septiembre	Acumulado julio a septiembre
			U DE GUDALAJARA	C-044	MM Y S	24,918	24,943	24,983			184	184	185	COORDINADOR DE POSTGRADO "C"
U DE GUDALAJARA	C-083	MM Y S	0	0	0	0	0	0	COORDINADOR DE SERVICIOS "D"	U DE GUDALAJARA	0	0	0	0
U DE GUDALAJARA	C-079	MM Y S	0	17,877	17,538	21	20	22	COORDINADOR DE SERVICIOS "D"	U DE GUDALAJARA	371,305	353,547	365,834	1,110,685
U DE GUDALAJARA	D-165	MM Y S	36,245	36,245	37,821	1	1	1	COORDINADOR DEL CORPORATIVO DE EMPRESAS	U DE GUDALAJARA	36,245	36,245	37,821	110,312
U DE GUDALAJARA	D-055	MM Y S	48,883	48,883	48,883	10	10	10	COORDINADOR GENERAL	U DE GUDALAJARA	488,833	488,833	488,833	1,460,498
U DE GUDALAJARA	D-188	MM Y S	65,400	65,400	65,400	1	1	1	DEFENSOR DE LOS DERECHOS UNIVERSITARIOS	U DE GUDALAJARA	65,400	65,400	65,400	196,201
U DE GUDALAJARA	D-067	MM Y S	49,168	49,168	49,168	2	2	2	COORDINADOR ACADEMICO	U DE GUDALAJARA	98,335	98,335	98,335	295,005
U DE GUDALAJARA	D-068	MM Y S	49,168	49,168	49,168	1	1	1	DIRECTOR ADMINISTRATIVO	U DE GUDALAJARA	49,168	49,168	49,168	147,503
U DE GUDALAJARA	D-164	MM Y S	39,071	39,071	39,071	1	1	1	DIRECTOR BIBLIOTECA PUBLICA DEL EDO.JAL.	U DE GUDALAJARA	39,071	39,071	39,071	117,213
U DE GUDALAJARA	D-083	MM Y S	34,829	34,829	34,950	2	2	2	DIRECTOR DE AREA	U DE GUDALAJARA	731,407	731,407	733,947	2,196,761
U DE GUDALAJARA	D-088	MM Y S	35,237	35,237	35,237	1	1	1	DIRECTOR DE CENTRO	U DE GUDALAJARA	70,473	70,473	70,473	211,420
U DE GUDALAJARA	D-063	MM Y S	48,148	48,148	48,439	45	45	45	DIRECTOR DE DIVISION	U DE GUDALAJARA	2,166,849	2,166,849	2,179,760	6,513,057
U DE GUDALAJARA	D-081	MM Y S	43,268	43,290	43,290	70	70	70	DIRECTOR DE ESCUELA	U DE GUDALAJARA	3,026,791	3,030,285	3,030,285	9,089,361
U DE GUDALAJARA	D-051	MM Y S	69,762	69,762	69,762	1	1	1	DIRECTOR DE FINANZAS	U DE GUDALAJARA	69,762	69,762	69,762	209,285
U DE GUDALAJARA	D-070	MM Y S	45,070	45,070	45,070	4	4	4	DIRECTOR DE INSTITUTO	U DE GUDALAJARA	180,281	180,281	180,281	540,843
U DE GUDALAJARA	D-069	MM Y S	42,612	42,612	42,612	1	1	1	DIRECTOR DE TECNOLOGIAS	U DE GUDALAJARA	42,612	42,612	42,612	127,838
U DE GUDALAJARA	D-199	MM Y S	37,695	37,695	37,695	1	1	1	DIRECTOR FUNDADOR DEL IIDE POL.PUB.Y GOB	U DE GUDALAJARA	37,695	37,695	37,695	113,085
U DE GUDALAJARA	D-042	MM Y S	52,321	52,321	52,321	1	1	1	DIRECTOR GENERAL	U DE GUDALAJARA	52,321	52,321	52,321	159,963
U DE GUDALAJARA	D-181	MM Y S	55,489	55,489	55,489	1	1	1	DIRECTOR OPERADORA	U DE GUDALAJARA	55,489	55,489	55,489	166,467
U DE GUDALAJARA	D-078	MM Y S	46,968	46,968	46,968	1	1	1	JEFE DE ASESORES DE DIRECTORIA GENERAL	U DE GUDALAJARA	46,968	46,968	46,968	140,898
U DE GUDALAJARA	D-082	MM Y S	36,596	36,728	36,776	158	158	158	JEFE DE DEPARTAMENTO ACADEMICO	U DE GUDALAJARA	5,787,925	5,803,004	5,810,623	17,411,553
U DE GUDALAJARA	C-061	MM Y S	12,629	12,648	12,519	281	279	281	JEFE DE UNIDAD "C"	U DE GUDALAJARA	3,523,564	3,554,204	3,545,895	10,623,663
U DE GUDALAJARA	D-084	MM Y S	33,323	33,151	33,297	66	66	66	JEFE DE UNIDAD "D"	U DE GUDALAJARA	2,199,301	1,856,453	1,798,043	5,853,797
U DE GUDALAJARA	C-043	MM Y S	23,931	23,889	23,648	61	64	61	JEFE DE UNIDAD "D" BIS	U DE GUDALAJARA	1,458,762	1,528,913	1,324,300	4,312,975
U DE GUDALAJARA	D-141	MM Y S	29,275	29,275	29,275	4	4	4	JEFE DE UNIDAD "E"	U DE GUDALAJARA	117,098	117,098	117,098	351,294
U DE GUDALAJARA	D-142	MM Y S	35,579	35,579	35,579	1	1	1	JEFE DE UNIDAD "F"	U DE GUDALAJARA	35,579	35,579	35,579	106,736
U DE GUDALAJARA	D-180	MM Y S	30,475	30,475	30,475	1	1	1	JEFE DEL INSTITUTO DE GESTION DEL CONOCI	U DE GUDALAJARA	30,475	30,475	30,475	91,428
U DE GUDALAJARA	D-121	MM Y S	12,888	12,947	12,988	99	100	99	ORIENTADOR MAYOR DE ESCUELA	U DE GUDALAJARA	1,275,961	1,294,657	1,285,828	3,856,446
U DE GUDALAJARA	D-122	MM Y S	8,065	8,079	8,079	76	75	75	ORIENTADOR EDUCATIVO DE ESCUELA	U DE GUDALAJARA	612,931	605,907	605,907	1,824,745
U DE GUDALAJARA	D-041	MM Y S	67,145	67,145	67,145	15	15	15	RECTOR DE CENTRO UNIVERSITARIO	U DE GUDALAJARA	1,007,182	1,007,182	1,007,182	3,021,547
U DE GUDALAJARA	D-043	MM Y S	69,762	69,762	69,762	1	1	1	RECTOR DEL SISTEMA DE UNIVERSIDAD VIRTUA	U DE GUDALAJARA	69,762	69,762	69,762	209,285
U DE GUDALAJARA	D-010	MM Y S	88,429	88,429	88,429	1	1	1	RECTOR GENERAL DE LA UNIVERSIDAD	U DE GUDALAJARA	88,429	88,429	88,429	255,286
U DE GUDALAJARA	D-061	MM Y S	48,246	48,246	48,246	16	16	16	SECRETARIO ACADEMICO	U DE GUDALAJARA	771,930	771,930	771,930	2,315,790
U DE GUDALAJARA	D-062	MM Y S	46,709	46,709	48,299	16	16	16	SECRETARIO ADMINISTRATIVO	U DE GUDALAJARA	747,346	747,346	740,791	2,235,483
U DE GUDALAJARA	D-050	MM Y S	22,858	22,858	22,858	10	10	10	SECRETARIO DE COORDINACION DE AREA "B"	U DE GUDALAJARA	22,858	22,858	22,858	68,574
U DE GUDALAJARA	D-178	MM Y S	24,471	24,471	24,787	8	8	8	SECRETARIO DE COORDINACION DE AREA "D"	U DE GUDALAJARA	146,829	146,829	148,723	442,381
U DE GUDALAJARA	D-091	MM Y S	27,345	27,345	27,345	1	1	1	SECRETARIO DE COORDINACION GENERAL	U DE GUDALAJARA	273,453	273,453	273,453	820,359
U DE GUDALAJARA	D-060	MM Y S	52,445	52,445	52,445	1	1	1	SECRETARIO DE DIRECCION DE FINANZAS	U DE GUDALAJARA	52,445	52,445	52,445	157,336
U DE GUDALAJARA	D-102	MM Y S	24,440	24,566	24,426	15	15	14	SECRETARIO DE DIVISION	U DE GUDALAJARA	366,598	368,493	341,969	1,077,060
U DE GUDALAJARA	D-103	MM Y S	25,467	25,773	25,969	26	29	29	SECRETARIO DE DIVISION ACADEMICA	U DE GUDALAJARA	692,150	747,405	753,089	2,162,645
U DE GUDALAJARA	D-111	MM Y S	25,387	25,401	25,432	70	70	67	SECRETARIO DE ESCUELA	U DE GUDALAJARA	1,777,100	1,778,049	1,703,964	5,259,113
U DE GUDALAJARA	D-098	MM Y S	40,211	40,211	40,211	1	1	1	SECRETARIO DE LA CONTRALORIA GENERAL	U DE GUDALAJARA	40,211	40,211	40,211	120,633
U DE GUDALAJARA	D-071	MM Y S	60,056	60,056	60,056	1	1	1	SECRETARIO DE LA VICERRECTORIA EJECUTIVA	U DE GUDALAJARA	60,056	60,056	60,056	180,168
U DE GUDALAJARA	D-179	MM Y S	89,792	89,792	89,792	1	1	1	SECRETARIO DE VINCULACION Y DES. EMPRESA	U DE GUDALAJARA	69,762	69,762	69,762	209,285
U DE GUDALAJARA	D-168	MM Y S	0	0	0	0	0	0	SECRETARIO DE VINCULACION Y DIF.CULTURAL	U DE GUDALAJARA	0	0	0	0
U DE GUDALAJARA	D-030	MM Y S	78,289	78,289	78,289	1	1	1	SECRETARIO GENERAL DE LA UNIVERSIDAD	U DE GUDALAJARA	78,289	78,289	78,289	234,866
U DE GUDALAJARA	C-032	MM Y S	22,627	22,627	22,627	1	1	1	SECRETARIO PART. DE LA SECRETARIA GRAL	U DE GUDALAJARA	22,627	22,627	22,627	67,881
U DE GUDALAJARA	C-050	MM Y S	14,582	14,683	14,683	15	15	15	SECRETARIO PART. DEL RECTOR DE CENTRO	U DE GUDALAJARA	218,735	219,950	219,950	658,636
U DE GUDALAJARA	C-031	MM Y S	22,627	22,627	22,627	1	1	1	SECRETARIO PART. VICERRECTORIA EJECUTIVA	U DE GUDALAJARA	22,627	22,627	22,627	67,881
U DE GUDALAJARA	C-010	MM Y S	41,158	41,158	41,158	1	1	1	SECRETARIO PARTICULAR DEL RECTOR GENERAL	U DE GUDALAJARA	41,158	41,158	41,158	123,473
U DE GUDALAJARA	C-011	MM Y S	34,826	34,826	34,826	1	1	1	SECRETARIO PRIVADO DEL RECTOR GENERAL	U DE GUDALAJARA	34,826	34,826	34,826	104,477
U DE GUDALAJARA	D-075	MM Y S	52,549	52,549	52,549	1	1	1	SECRETARIA GENERAL	U DE GUDALAJARA	52,549	52,549	52,549	157,647
U DE GUDALAJARA	D-095	MM Y S	29,275	29,275	29,275	1	1	1	SECRETARIO TECNICO	U DE GUDALAJARA	29,275	29,275	29,275	87,824
U DE GUDALAJARA	C-080	MM Y S	44,324	44,324	44,324	1	1	1	SECRETARIO TECNICO SECRETARIA GENERAL	U DE GUDALAJARA	44,324	44,324	44,324	132,971
U DE GUDALAJARA	C-051	MM Y S	12,152	12,152	12,152	1	1	1	SRO. PART. DIR. GRAL. DE SEMS	U DE GUDALAJARA	12,152	12,152	12,152	36,456
U DE GUDALAJARA	D-182	MM Y S	46,506	46,506	46,506	7	7	7	SUB DIRECTOR "A"	U DE GUDALAJARA	325,545	325,545	325,545	976,635
U DE GUDALAJARA	C-008	MM Y S	45,751	45,751	45,751	1	1	1	SUB-DIRECTOR	U DE GUDALAJARA	45,751	45,751	45,751	137,253
U DE GUDALAJARA	D-158	MM Y S	56,303	56,303	56,303	1	1	1	SUBDIRECTOR DE PRODUCCIONES UNIVERSITARI	U DE GUDALAJARA	56,303	56,303	56,303	166,908
U DE GUDALAJARA	D-089	MM Y S	30,112	30,112	30,112	7	7	7	SUBDIRECTOR REGIONAL DE RADIO	U DE GUDALAJARA	210,787	210,787	210,787	632,362
U DE GUDALAJARA	D-020	MM Y S	93,623	93,623	93,623	1	1	1	VICERECTOR EJECUTIVO	U DE GUDALAJARA	93,623	93,623	93,623	280,958
U DE GUDALAJARA	D-189	MM Y S	32,085	32,085	32,085	3	3	3	VISITADOR	U DE GUDALAJARA	96,255	96,255	96,255	288,766

Mtra. Celina Díaz Michel
Coordinadora General de Recursos Humanos

Costo de la plantilla de personal, 3er. Trimestre de Julio a Septiembre de 2020	MILES PESOS	1,160,457.04
Más otros conceptos del costo de la plantilla de personal:		195,874.79
Jubilados	82,864.87	
Estímulos al personal Docente	133,009.92	
Total Salarios y Prestaciones por el 3er. Trimestre 2020		1,358,331.82
Ingreso Faltante en el 3er. Trimestre de 2020		
Se tomaron del Comprometido del 2do. Trimestre de 2020 para Servicios Personales		147,902.35
Total:		1,208,429.47
ACUMULADO A SEPTIEMBRE 2020		3,974,550.41
Ingreso comprometido.		
Corresponde a prestaciones devengadas que se liquidan al final del ejercicio, tales como Prima Vacacional y Aguinaldo.		13,866.43



UNIVERSIDAD DE GUADALAJARA

III. Desglose del gasto corriente destinado a su operación.

DESTINO DE LOS RECURSOS FEDERALES QUE RECIBEN UNIVERSIDADES E INSTITUCIONES DE EDUCACIÓN MEDIA SUPERIOR Y SUPERIOR

En términos del artículo 39, fracción III, del Decreto de Presupuesto de Egresos de la Federación para el Ejercicio Fiscal 2020

Desglose del gasto corriente de operación

La información presentada es acumulada al periodo que se reporta

Julio - Septiembre 2020

Fracción III

TERCER TRIMESTRE 2020

Universidad / Institución	Programa	Fracción III									TERCER TRIMESTRE 2020		
		Materiales y Suministros			Servicios Generales			Otros			ACUMULADO A SEPTIEMBRE 2020		
		Julio	Agosto	Septiembre	Julio	Agosto	Septiembre	Julio	Agosto	Septiembre	Enero-Julio	Enero-Agosto	Enero-Sept.
U. de Guadalajara	SUBSIDIOS FEDERALES PARA ORGANISMOS DESCENTRALIZADOS ESTATALES U006	15,403.94	15,403.94	15,403.94	53,913.77	53,913.77	53,913.77	7,701.97	7,701.97	7,701.97	605,918.74	682,938.41	759,958.09
√ √ √	CARRERA DOCENTE U040	0.00	0.00	0.00	0.00	0.00	0.00	0.00	0.00	0.00	0.00	0.00	0.00
√ √ √	APOYOS A CENTROS Y ORGANIZACIONES DE EDUCACIÓN U080	0.00	0.00	0.00	0.00	0.00	0.00	0.00	0.00	0.00	0.00	0.00	0.00
√ √ √	PROGRAMA PARA EL DESARROLLO PROFESIONAL DOCENTE (PRODEP) S247	0.00	0.00	0.00	0.00	0.00	0.00	0.00	0.00	0.00	0.00	0.00	0.00
√ √ √	PROGRAMA FORTALECIMIENTO A LA EXCELENCIA EDUCATIVA (PROFEXCE) S300	0.00	0.00	0.00	0.00	0.00	0.00	0.00	0.00	17,886.86	0.00	0.00	17,886.86
√ √ √	AAA	0.00	0.00	0.00	0.00	0.00	0.00	0.00	0.00	0.00	0.00	0.00	0.00
√ √ √	BBB	0.00	0.00	0.00	0.00	0.00	0.00	0.00	0.00	0.00	0.00	0.00	0.00
SUMA DEL MES		15,403.94	15,403.94	15,403.94	53,913.77	53,913.77	53,913.77	7,701.97	7,701.97	25,588.83	605,918.74	682,938.41	777,844.95
SUMAS ACUMULADAS		15,403.94	30,807.87	46,211.81	100,125.58	154,039.35	207,953.12	215,655.09	223,357.06	248,945.89	77,019.68	154,039.35	248,945.89
ACUMULADO DEL TRIMESTRE				46,211.81			161,741.32			40,992.76			248,945.89



UNIVERSIDAD DE GUADALAJARA

IV. Estados Financieros.



UNIVERSIDAD DE GUADALAJARA

Del Informe Financiero del tercer trimestre,
del Ejercicio Fiscal 2020, Fracción IV,
Artículo 39 del Presupuesto de Egresos
de la Federación (PEF) 2020



UNIVERSIDAD DE GUADALAJARA

IV. Estados Financieros del tercer trimestre, del Ejercicio Fiscal 2020.

Universidad de Guadalajara
Organismo Público Descentralizado
Estado de Situación Financiera
al 30 de Septiembre de 2020
(Cifras expresadas en pesos mexicanos)

	2020	2019		2020	2019
0			0	\$0.00	\$0.00
ACTIVO CIRCULANTE			PASIVO CIRCULANTE		
Efectivo y equivalentes	\$3,304,995,893.99	\$3,576,040,219.10	Cuentas por pagar a corto plazo	\$389,880,370.07	\$399,477,839.38
Derechos a recibir efectivo o equivalentes	\$104,291,253.33	\$134,670,639.42	Documentos por pagar a corto plazo	\$0.00	\$0.00
Derechos a recibir bienes o servicios	\$85,664,789.42	\$33,424,300.73	Porción a corto plazo de la deuda pública a largo plazo	\$0.00	\$0.00
Otros activos circulantes	\$19,317,615.15	\$10,470,745.89	Títulos y valores a corto plazo	\$0.00	\$0.00
			Pasivos diferidos a corto plazo	\$0.00	\$0.00
Total de activos Circulantes	\$3,514,269,551.89	\$3,754,605,905.14	Fondos y bienes de terceros en garantía y/o administración a	\$29,641,120.05	\$13,407,548.76
			Provisiones a corto plazo	\$13,824,441.14	\$27,731,627.66
ACTIVO NO CIRCULANTE			Otros pasivos a corto plazo	\$41,842,810.05	\$37,847,859.29
Inversiones financieras a largo plazo	\$880,623,425.22	\$606,341,216.23	Total de Pasivos Circulantes	\$475,188,741.31	\$478,464,875.09
Derechos a recibir efectivo o equivalentes a	\$34,251,684.47	\$31,645,046.52			
			PASIVO NO CIRCULANTE		
Bienes inmuebles, infraestructura y	\$25,201,150,960.66	\$24,451,243,266.89	Cuentas por pagar a largo plazo	\$0.00	\$0.00
			Deuda pública a largo plazo	\$0.00	\$0.00
Bienes Muebles	\$5,477,975,196.00	\$5,097,941,643.50	Provisiones a largo plazo	\$139,262,491.56	\$139,262,491.56
Activos intangibles	\$105,145,505.28	\$98,859,521.04			
Depreciación, deterioro y amortización	-\$6,574,661,795.37	-\$5,727,802,672.97	Total Pasivos No Circulantes	\$139,262,491.56	\$139,262,491.56
Activo diferido	\$69,969,978.56	\$72,668,702.99			
Total Activo No Circulante	\$25,194,454,954.82	\$24,630,896,724.20	TOTAL PASIVO	\$614,451,232.87	\$617,727,366.65
TOTAL DE ACTIVO	\$28,708,724,506.71	\$28,385,502,629.34			
			HACIENDA PÚBLICA / PATRIMONIO		
CUENTAS DE ORDEN			Hacienda pública / Patrimonio contribuido	\$339,493,185.07	\$261,151,434.85
Fideicomiso vivienda universitarios 47192-0	\$2,982.01	\$2,982.01	Aportaciones	\$0.00	\$0.00
Fideicomiso pensiones y jubilaciones	\$15,987,039,945.08	\$14,451,779,420.10	Donaciones de capital	\$339,493,185.07	\$261,151,434.85
Bienes bajo contrato en comodato	\$280,207,445.61	\$280,207,445.61	Actualización de la Hacienda Pública/Patrimonio	\$0.00	\$0.00
Demandas judicial en proceso de resolución	\$149,567,180.44	\$121,820,274.90	Hacienda pública / Patrimonio generado	\$27,754,780,088.77	\$27,506,623,827.84
Total cuentas de orden	\$16,416,817,553.14	\$14,853,810,122.62	Resultados del ejercicio (Ahorro/Desahorro)	\$1,646,605,902.06	\$1,901,824,140.24
			Resultados de ejercicios anteriores	\$26,108,174,186.71	\$25,604,799,687.60
			Rectificaciones de Resultadosde ejercicios anteriores	\$0.00	\$0.00
			Total Hacienda Pública / Patrimonio	\$28,094,273,273.84	\$27,767,775,262.69
			TOTAL DE PASIVO Y HACIENDA PÚBLICA/PATRIMONIO	\$28,708,724,506.71	\$28,385,502,629.34
			CUENTAS DE ORDEN		
			Vivienda trabajadores universitarios 47192-0	\$2,982.01	\$2,982.01
			Jubilaciones y pensiones trabajadores	\$15,987,039,945.08	\$14,451,779,420.10
			Contrato de comodato por bienes	\$280,207,445.61	\$280,207,445.61
			Resoluciones de demandas en proceso judicial	\$149,567,180.44	\$121,820,274.90
			Total cuentas de orden	\$16,416,817,553.14	\$14,853,810,122.62

Universidad de Guadalajara
 Organismo Público Descentralizado
 Estado de Cambios en la Situación Financiera
 Del 1 de Enero al 30 de Septiembre de 2020
 (Cifras expresadas en pesos mexicanos)

	Origen	Aplicación
ACTIVO		
ACTIVO CIRCULANTE		
Efectivo y equivalentes	\$271,044,325.11	\$0.00
Derechos a recibir efectivo o equivalentes	\$30,379,386.09	\$0.00
Derechos a recibir bienes o servicios	\$0.00	\$52,240,488.69
Otros activos circulantes	\$0.00	\$8,846,869.26
ACTIVO NO CIRCULANTE		
Inversiones financieras a largo plazo	\$0.00	\$274,282,208.99
Derechos a recibir efectivo o equivalentes a largo	\$0.00	\$2,606,637.95
Bienes inmuebles, infraestructura y construcciones en	\$0.00	\$749,907,693.77
Bienes muebles	\$0.00	\$380,033,552.50
Activos intangibles	\$0.00	\$6,285,984.24
Depreciación, deterioro y amortización acumulada de	\$846,859,122.40	\$0.00
Activos diferidos	\$2,698,724.43	\$0.00
PASIVO		
PASIVO CIRCULANTE		
Cuentas por pagar a corto plazo	\$0.00	\$9,597,469.31
Porción a corto plazo de la deuda pública a largo	\$0.00	\$0.00
Fondos y bienes de terceros en garantía y/o	\$16,233,571.29	\$0.00
Provisiones a corto plazo	\$0.00	\$13,907,186.52
Otros pasivos a corto plazo	\$3,994,950.76	\$0.00
PASIVO NO CIRCULANTE		
Cuentas por pagar a largo plazo	\$0.00	\$0.00
Deuda pública a largo plazo	\$0.00	\$0.00
Provisiones a largo plazo	\$0.00	\$0.00
HACIENDA PÚBLICA /PATRIMONIO		
HACIENDA PÚBLICA/PATRIMONIO CONTRIBUIDO		
Aportaciones	\$0.00	\$0.00
Donaciones de capital	\$78,341,750.22	\$0.00
HACIENDA PÚBLICA/PATRIMONIO GENERADO		
Resultados del Ejercicio (Ahorro/Desahorro)	\$0.00	\$255,218,238.18
Resultados de Ejercicios Anteriores	\$503,374,499.11	\$0.00
Rectificaciones de resultados de ejercicios anteriores	\$0.00	\$0.00
TOTALES	\$1,752,926,329.41	\$1,752,926,329.41

Universidad de Guadalajara

Organismo Público Descentralizado

Estado de Actividades

al 30 de Septiembre de 2020

(Cifras expresadas en pesos mexicanos)

	2020	2019
INGRESOS Y OTROS BENEFICIOS		
INGRESOS DE GESTIÓN		
Productos	\$860,023,321.09	\$942,212,513.98
Aprovechamientos	\$150,509,818.36	\$19,843,708.45
Ingresos por Venta de Bienes y Prestación de Servicios	\$154,578.34	\$2,719,710.70
PARTICIP, APORTAC, CONVENIOS, INCENTIVOS DERIV DE LA COLABORACION	\$709,358,924.39	\$919,649,094.83
Participaciones, aportaciones, convenios, incentivos deriv de la colaboracion	\$9,394,075,967.34	\$9,482,596,882.39
Transferencias, asignaciones, subsidios y subvenciones, y pensiones y	\$63,928,898.97	\$89,980,300.43
OTROS INGRESOS Y BENEFICIOS	\$9,330,147,068.37	\$9,392,616,581.96
Ingresos financieros	\$33,153,613.18	\$207,406,627.03
Otros ingresos y beneficios varios	\$0.00	\$205,491,293.69
TOTAL INGRESOS Y OTROS BENEFICIOS	\$33,153,613.18	\$1,915,333.34
	\$10,287,252,901.61	\$10,632,216,023.40
GASTOS Y OTRAS PERDIDAS		
GASTOS DE FUNCIONAMIENTO	\$7,886,326,530.61	\$7,967,894,665.48
Servicios personales	\$7,054,697,554.36	\$6,854,800,860.16
Materiales y suministros	\$238,579,829.57	\$279,783,139.98
Servicios generales	\$593,049,146.68	\$833,310,665.34
TRANSFERENCIAS, ASIGNACIONES, SUBSIDIOS Y OTRAS AYUDAS	\$123,204,553.23	\$162,115,617.86
Ayudas sociales	\$123,204,553.23	\$162,115,617.86
Transferencias al exterior	\$0.00	\$0.00
INTERESES, COMISIONES Y OTROS GASTOS DE LA DEUDA PÚBLICA	\$0.00	\$0.00
Intereses de la deuda pública	\$0.00	\$0.00
OTROS GASTOS Y PÉRDIDAS EXTRAORDINARIAS	\$631,115,915.71	\$600,381,599.82
Estimaciones, depreciaciones, deterioros, obsolescencias y amortizaciones	\$630,552,951.71	\$599,364,151.35
Otros gastos	\$562,964.00	\$1,017,448.47
TOTAL GASTOS Y OTRAS PERDIDAS	\$8,640,646,999.55	\$8,730,391,883.16
Ahorro/Desahorro Neto del Ejercicio	\$1,646,605,902.06	\$1,901,824,140.24

Universidad de Guadalajara
 Organismo Público Descentralizado
 Estado de Cambios en la Situación Financiera
 Del 1 de Enero al 30 de Septiembre de 2020
 (Cifras expresadas en pesos mexicanos)

	Origen	Aplicación
ACTIVO		
ACTIVO CIRCULANTE		
Efectivo y equivalentes	\$271,044,325.11	\$0.00
Derechos a recibir efectivo o equivalentes	\$30,379,386.09	\$0.00
Derechos a recibir bienes o servicios	\$0.00	\$52,240,488.69
Otros activos circulantes	\$0.00	\$8,846,869.26
ACTIVO NO CIRCULANTE		
Inversiones financieras a largo plazo	\$0.00	\$274,282,208.99
Derechos a recibir efectivo o equivalentes a largo	\$0.00	\$2,606,637.95
Bienes inmuebles, infraestructura y construcciones en	\$0.00	\$749,907,693.77
Bienes muebles	\$0.00	\$380,033,552.50
Activos intangibles	\$0.00	\$6,285,984.24
Depreciación, deterioro y amortización acumulada de	\$846,859,122.40	\$0.00
Activos diferidos	\$2,698,724.43	\$0.00
PASIVO		
PASIVO CIRCULANTE		
Cuentas por pagar a corto plazo	\$0.00	\$9,597,469.31
Porción a corto plazo de la deuda pública a largo	\$0.00	\$0.00
Fondos y bienes de terceros en garantía y/o	\$16,233,571.29	\$0.00
Provisiones a corto plazo	\$0.00	\$13,907,186.52
Otros pasivos a corto plazo	\$3,994,950.76	\$0.00
PASIVO NO CIRCULANTE		
Cuentas por pagar a largo plazo	\$0.00	\$0.00
Deuda pública a largo plazo	\$0.00	\$0.00
Provisiones a largo plazo	\$0.00	\$0.00
HACIENDA PÚBLICA /PATRIMONIO		
HACIENDA PÚBLICA/PATRIMONIO CONTRIBUIDO		
Aportaciones	\$0.00	\$0.00
Donaciones de capital	\$78,341,750.22	\$0.00
HACIENDA PÚBLICA/PATRIMONIO GENERADO		
Resultados del Ejercicio (Ahorro/Desahorro)	\$0.00	\$255,218,238.18
Resultados de Ejercicios Anteriores	\$503,374,499.11	\$0.00
Rectificaciones de resultados de ejercicios anteriores	\$0.00	\$0.00
TOTALES	\$1,752,926,329.41	\$1,752,926,329.41

Universidad de Guadalajara
Organismo Público Descentralizado
Estado Analítico del Activo
Del 1 de Enero al 30 de Septiembre de 2020
 (Cifras expresadas en pesos mexicanos)

Concepto	Saldo Inicial	Cargos del Periodo	Abonos del Periodo	Saldo Final	Variación del Periodo
ACTIVO	\$27,210,595,627.58	\$901,874,198,496.94	\$900,178,067,617.79	\$28,708,724,506.71	\$1,498,128,879.15
ACTIVO CIRCULANTE	\$2,023,607,823.05	\$761,330,849,689.27	\$759,840,187,780.43	\$3,514,269,551.89	\$1,490,661,928.84
Efectivo y equivalentes	\$1,889,541,433.19	\$750,802,296,522.59	\$749,386,842,081.79	\$3,304,995,893.99	\$1,416,454,460.80
Derechos a recibir efectivo o equivalentes	\$133,481,494.48	\$10,395,267,198.42	\$10,424,437,437.57	\$104,291,253.33	-\$29,170,241.15
Derechos a recibir bienes o servicios	\$.00	\$113,717,894.78	\$28,053,205.36	\$85,664,789.42	\$85,664,789.42
Otros activos circulantes	\$604,695.38	\$19,567,975.48	\$855,055.71	\$19,317,815.15	\$18,712,919.77
ACTIVO NO CIRCULANTE	\$25,186,988,004.51	\$140,343,346,807.67	\$140,335,879,857.36	\$25,194,454,954.82	\$7,466,950.31
Inversiones financieras a largo plazo	\$850,334,858.32	\$139,524,405,926.78	\$139,494,117,359.88	\$860,823,425.22	\$30,288,566.90
Derechos a recibir efectivo o equivalentes a largo plazo	\$74,128,050.09	\$900,282.92	\$40,774,648.54	\$34,251,684.47	-\$39,874,365.62
Bienes inmuebles, infraestructura y construcciones en proceso	\$24,708,555,229.06	\$507,133,912.02	\$14,538,180.42	\$25,201,150,960.66	\$492,595,731.60
Bienes muebles	\$5,262,141,164.17	\$259,448,131.00	\$43,614,099.17	\$5,477,975,196.00	\$215,834,031.83
Activos intangibles	\$105,152,473.63	\$2,893,132.68	\$2,900,101.03	\$105,145,505.28	-\$6,968.35
Depreciación, deterioro y amortización acumulada de bienes	-\$5,954,877,330.83	\$37,172,988.73	\$656,957,453.27	-\$6,574,661,785.37	-\$619,784,464.54
Activos diferidos	\$141,555,580.07	\$11,392,433.54	\$82,978,015.05	\$69,968,978.56	-\$71,585,581.51

Universidad de Guadalajara
 Organismo Público Descentralizado
Estado Analítico de la Deuda Pública y Otros Pasivos
 Del 1 de Enero al 30 de Septiembre de 2020
 (Cifras expresadas en pesos mexicanos)

Denominación de las Deudas	Moneda de Contratación	Institución o País Acreedor	Saldo Inicial del Periodo	Saldo Final del Periodo
DEUDA PÚBLICA				
Corto Plazo				
Deuda Interna				
Instituciones de Crédito	M.N.	HSBC-México	\$0.00	\$0.00
Subtotal Corto Plazo			\$0.00	\$0.00
Largo Plazo				
Deuda Interna				
Instituciones de Crédito			\$0.00	\$0.00
Subtotal Largo Plazo	M.N.	HSBC-México	\$0.00	\$0.00
Otros Pasivos			\$708,196,877.79	\$614,451,232.87
Total Deuda y otros pasivos			\$708,196,877.79	\$614,451,232.87

Universidad de Guadalajara
Organismo Público Descentralizado
Estado de Variación en la Hacienda Pública
al 30 de Septiembre de 2020
(Cifras expresadas en pesos mexicanos)

Concepto	Hacienda Pública/Patrimonio Contribuido	Hacienda Pública/Patrimonio Generado de Ejercicios Anteriores	Hacienda Pública/Patrimonio Generado del Ejercicio	Exceso o Insuficiencia en la actualización de la Hacienda Pública/Patrimonio	Total
Hacienda Pública/Patrimonio Contribuido Neto de 2019	\$286,400,585.07				\$286,400,585.07
Aportaciones					
Donaciones de capital	\$286,400,585.07				\$286,400,585.07
Actualización de la Hacienda Pública/Patrimonio					
Hacienda Pública/Patrimonio Generado Neto de 2019		\$25,540,219,112.87	\$675,779,051.83		\$26,215,998,164.70
Resultado del ejercicio ahorro/desahorro			\$675,779,051.83		\$675,779,051.83
Resultados de ejercicios anteriores		\$25,540,219,112.87			\$25,540,219,112.87
Revalúos					
Reservas					
Rectificaciones de Resultados de Ejercicios Anteriores					
Exceso o Insuficiencia en la actualización de la Hda Pub/Patrimonio Neto de 2019					
Resultado por Posición Monetaria					
Resultado por Tenencia de Activos no Monetarios					
Hacienda Pública/Patrimonio Neto Final de 2019	\$286,400,585.07	\$25,540,219,112.87	\$675,779,051.83		\$26,502,398,749.77
Cambios en la Hacienda Pública/Patrimonio Contribuido neto de 2020	\$53,092,600.00				\$53,092,600.00
Aportaciones					
Donaciones de Capital	\$53,092,600.00				\$53,092,600.00
Actualización de la Hacienda Pública/Patrimonio					
Variaciones en la Hacienda Pública/Patrimonio Generado neto de 2020		\$567,955,073.84	\$970,826,850.23		\$1,538,781,924.07
Resultados del Ejercicio (Ahorro/Desahorro)			\$1,646,605,902.06		\$1,646,605,902.06
Resultados de Ejercicios Anteriores		\$567,955,073.84	-\$675,779,051.83		-\$107,823,977.99
Revalúos					
Reservas					
Rectificaciones de Resultados de Ejercicios Anteriores					
Cambios en el Exceso o Insuficiencia en la actualización de la Hda Pub/Patrimonio Neto de 2020					
Resultado por Posición Monetaria					
Resultado por Tenencia de Activos no Monetarios					
Hacienda Pública/Patrimonio Neto Final de 2020	\$339,493,185.07	\$26,108,174,186.71	\$1,646,605,902.06		\$28,094,273,273.84

Bajo protesta de decir verdad declaramos que los Estados Financieros son razonablemente correctos y son responsabilidad del emisor



UNIVERSIDAD DE GUADALAJARA

Guadalajara, Jal. México, Octubre 2020



Universidad de Guadalajara

al 30 de septiembre de 2020

(Miles de pesos)

ESTADO DE ACTIVIDADES

INGRESOS	SEPTIEMBRE		ACUMULADO ENE. A SEPT. 2020	
RECURSOS FEDERALES	1,457,375.36	100.00%	4,752,395.36	100.00%
RECURSOS PROPIOS		0.00%	0.00	0.00%
OTROS		0.00%	0.00	0.00%
TOTAL DE INGRESOS	<u>1,457,375.36</u>	100.00%	<u>4,752,395.36</u>	100.00%
EGRESOS				
PLANTILLA	1,208,429.47	82.92%	3,974,550.41	83.63%
MATERIALES SUMINISTROS	46,211.81	3.17%	151,991.62	3.20%
GASTOS GENERALES	161,741.32	11.10%	531,970.66	11.19%
OTROS	40,992.76	2.81%	93,882.67	1.98%
TOTAL DE EGRESOS	<u>1,457,375.36</u>	100.00%	<u>4,752,395.36</u>	100.00%
UTILIDAD O PÉRDIDA	<u>0.00</u>	0.00%	<u>0.00</u>	0.00%

Mtro. Gustavo A. Cárdenas Cutiño
Director de Finanzas

Dr. Ricardo Villanueva Lomelí
Rector General

NOTA:

La información presentada en este formato, no exige la entrega del informe financiero trimestral



UNIVERSIDAD DE GUADALAJARA

V. La información sobre matrícula de inicio y fin de cada ciclo escolar.



Asociación Mexicana de Órganos de Control y Vigilancia en Instituciones de Educación Superior, A. C.

5148/20

H. Puebla de Z., a 27 de agosto de 2020

Oficio: AMOCVIES 173/2020

Asunto: Se envía Informe de Resultados de Auditoría Externa al
Primer Informe Semestral de Matrícula 2020.

DR. RICARDO VILLANUEVA LOMELÍ
RECTOR DE LA UNIVERSIDAD DE GUADALAJARA
P R E S E N T E

Me es grato saludarle cordialmente y enviarle, con el presente, el Informe de Resultados de la Auditoría Externa a la Matrícula del Primer Informe Semestral 2020 de su Institución, realizada por la Asociación Mexicana de Órganos de Control y Vigilancia en Instituciones de Educación Superior, A.C. (AMOCVIES, A.C.), a través de uno de sus miembros asociados.

De conformidad con el tercer párrafo del artículo 1 y la fracción III, del artículo 37 del Presupuesto de Egresos de la Federación para el ejercicio fiscal 2020, las Instituciones Públicas de Educación Superior deberán enviar a la Cámara de Diputados (Presidencia de la Mesa Directiva de la actual Legislatura Federal) y a la Secretaría de Educación Pública (Dirección General de Educación Superior Universitaria DGESU/SES/SEP) la siguiente documentación **en forma impresa y en medios electrónicos**:


1. Informe de Resultados de la Auditoría a la Matrícula del Primer Informe Semestral 2020 (documento anexo).
2. Informe Semestral Específico sobre la ampliación de la matrícula del primer informe semestral 2020 y su explicación (elaborado por la Institución).
3. Informe de Matrícula emitido por la DGESU/SES/SEP (llenado por la Institución), **se requiere el archivo en formato Excel.**

Agradezco a Usted la confianza que nos depositó para la realización de esta revisión, reiterándole la seguridad de haber desarrollado un trabajo profesional, imparcial y objetivo, así como nuestro compromiso de continuar sumando esfuerzos en beneficio de nuestras Instituciones de Educación Superior.

Sin otro particular, sirva la presente para agradecer su atención y consideración respetuosa.

Reciba usted mi más distinguida consideración y respeto.

ATENTAMENTE


DR. HÉCTOR GRANADOS RODRÍGUEZ
PRESIDENTE DEL CONSEJO DIRECTIVO
AMOCVIES, A. C.



Ady

VARIOS

Anexo: Informe de Resultados de Auditoría Externa a la Matrícula del Primer Informe Semestral 2020
C.c.p. Dirección General de Educación Superior Universitaria. Subsecretaría de Educación Superior, SEP, Presente.
C.c.p. Archivo.



Asociación Mexicana de Órganos de Control y Vigilancia en Instituciones de Educación Superior, A. C.

**DR. RICARDO VILLANUEVA LOMELÍ
RECTOR GENERAL DE LA UNIVERSIDAD DE GUADALAJARA
P R E S E N T E:**

Con base en las disposiciones del Presupuesto de Egresos de la Federación para el Ejercicio Fiscal 2020; las consideraciones en relación a la matrícula emitidas por la SEP y su solicitud para que la AMOCVIES, A.C. auditara el Primer informe semestral de matrícula y su variación con respecto al año anterior, la Universidad Michoacana de San Nicolás de Hidalgo fue designada como Auditor Externo AMOCVIES, A.C. para efectuar la auditoría a la matrícula de la Universidad de Guadalajara.

OBJETIVO

Verificar la confiabilidad de los datos reportados en los informes de matrícula del Primer semestre en cumplimiento de las disposiciones que aplican del artículo 37 fracción III, del Presupuesto de Egresos de la Federación para el ejercicio fiscal 2020.

ALCANCES

Recibida la información de la matrícula conforme a las indicaciones y formatos determinados por la SEP, cuyo contenido es responsabilidad de la Coordinación General de Control Escolar, se analizó de la siguiente manera.

- I. Se revisó el cálculo de la muestra de los expedientes escolares de alumnos con base en la fórmula proporcionada por AMOCVIES, A.C., la estratificación se realizó por programa educativo. El total de matrícula de la Universidad reportado en el informe DGESU-SEP es de 292,950 alumnos y la muestra que se revisó es de 96 expedientes escolares.
- II. La auditoría consistió en la confrontación de la evidencia que soporta las cifras de la matrícula reportadas en el Primer informe semestral de matrícula con base en el esquema determinado por la AMOCVIES, A.C., comprometiéndose a presentar los resultados de dicha auditoría externa con todo profesionalismo, imparcialidad y objetividad.



Asociación Mexicana de Órganos de Control y Vigilancia en Instituciones de Educación Superior, A. C.

RESULTADOS

1. Soporte de aspirantes a la Institución.

Los programas educativos cuentan con soporte documental electrónico de los aspirantes registrados en el informe DGESU-SEP.

2. Análisis de duplicidad de alumnos registrados en la base de datos.

El 100% de los 292,950 no presenta duplicidad.

3. Concordancia entre las cifras del Informe DGESU-SEP y la base de datos de Servicios Escolares.

Se encontró un 100% de concordancia entre las cifras de matrícula reportada en el Informe DGESU-SEP (aspirantes, nuevo ingreso, reingreso y matrícula total) con la base de datos de la matrícula de la Coordinación General de Control Escolar.

4. Concordancia entre las cifras del Informe DGESU-SEP y la Estadística 911.

No aplica

5. Revisión de expedientes escolares de alumnos registrados.

Los expedientes escolares de los alumnos de la muestra revisada cuentan con el 100% de los documentos señalados en la normativa correspondiente.



Asociación Mexicana de Órganos de Control y Vigilancia en Instituciones de Educación Superior, A. C.

6. Resumen de matrícula.

Resumen de matrícula reportada con base en el informe DGESEU-SEP y fecha de corte al 30 de marzo de 2020.

Nivel	Matrícula de nuevo ingreso	Matrícula de reingreso	Total
Medio Superior	21,774	140,222	161,996
TSU	329	1,401	1,730
Licenciatura	15,670	107,066	122,736
Especialidad	8	2,338	2,346
Maestría	691	2,274	2,965
Doctorado	196	981	1,177
Total	38,668	254,282	292,950

7. Variación de la matrícula.

Se encontró que la variación entre los indicadores de matrícula de la Universidad de Guadalajara a la fecha de corte con respecto al año anterior (marzo 2020/marzo 2019) es por la cantidad de 10,233 alumnos, como se muestra en el cuadro siguiente:

Nivel	Matrícula total actual de acuerdo al informe DGESEU-SEP al 30 de marzo de 2020.	Matrícula total del año pasado de acuerdo al Informe de auditoría externa al 30 de marzo de 2019.	Variación
Medio Superior	161,996	157,208	4,788
TSU/PA	1,730	1,722	8
Licenciatura	122,736	117,616	5,120
Especialidad	2,346	2,352	-6
Maestría	2,965	2,790	175
Doctorado	1,177	1,029	148
Total	292,950	282,717	10,233

Porcentaje de variación global de la matrícula: 3.62 %



Asociación Mexicana de Órganos de Control y Vigilancia en Instituciones de Educación Superior, A. C.


CONCLUSIÓN

De acuerdo al objetivo de la auditoría, se desprende que la información emitida por la Universidad de Guadalajara es razonablemente confiable, determinando un 100% de concordancia entre los datos contenidos en el Primer informe semestral de matrícula 2020 en consideración al Artículo 37 fracción III del Presupuesto de Egresos de la Federación 2020 y las evidencias presentadas por la Institución.

La auditoría a la matrícula de la Universidad de Guadalajara, se llevó a cabo de conformidad con las Normas de Auditoría para Atestiguar. Dichas normas exigen que cumplamos con los requisitos de ética, así como que planifiquemos y ejecutemos la auditoría con el fin de obtener una seguridad razonable sobre la información que se reportará a la SEP.


Guadalajara, Jalisco, a 21 de agosto de 2020.

ATENTAMENTE



Dr. Héctor Granados Rodríguez
Presidente del Consejo Directivo de
la AMOCVIES, A. C.





M. en C. Rodrigo Tavera Ochoa
Contralor de la U.M.S.N.H.

Anexo 1
Informe DGESU-SEP

INFORME DE MATRÍCULA

UNIVERSIDAD DE GUADALAJARA

NOMBRE DE LA INSTITUCIÓN:

Fecha de Captura: 05/08/2020

Informe Reportado del 1er. Semestre 04/09/2020

MODALIDAD ESCOLARIZADA

NIVEL	NOMBRE DEL CAMPUS	ESCUELA	MUNICIPIO	CENTRO UNIVERSITARIO DE ARTE ARQUITECTURA Y DISEÑO											
				ASPIRANTES			NUEVO INGRESO			RE INGRESO			MATRÍCULA TOTAL		
NMS				H	M	Total	H	M	Total	H	M	Total	H	M	Total
TECNICO EN MUSICA	CENTRO UNIVERSITARIO DE ARTE ARQUITECTURA Y DISEÑO SEDE EX CLAUSTRO DE SAN AGUSTIN		GUADALAJARA	0	0	0	0	0	0	309	159	468	309	159	468
			TOTAL	0	0	0	0	0	0	309	159	468	309	159	468
LICEN				H	M	Total	H	M	Total	H	M	Total	H	M	Total
LICENCIATURA EN DISEÑO, ARTE Y TECNOLOGIAS INTERACTIVAS	CENTRO UNIVERSITARIO DE ARTE ARQUITECTURA Y DISEÑO		GUADALAJARA	214	196	412	10	12	22	21	19	40	31	31	62
LICENCIATURA EN ARQUITECTURA	CENTRO UNIVERSITARIO DE ARTE ARQUITECTURA Y DISEÑO		GUADALAJARA	838	410	1,048	180	104	234	1,087	819	1,897	1,217	914	2,191
LICENCIATURA EN DISEÑO DE INTERIORES Y AMBIENTACION	CENTRO UNIVERSITARIO DE ARTE ARQUITECTURA Y DISEÑO		GUADALAJARA	33	216	249	13	52	65	38	413	451	51	465	516
LICENCIATURA EN DISEÑO DE MODAS	CENTRO UNIVERSITARIO DE ARTE ARQUITECTURA Y DISEÑO		GUADALAJARA	65	242	307	12	30	42	50	259	305	62	286	348
LICENCIATURA EN DISEÑO INDUSTRIAL	CENTRO UNIVERSITARIO DE ARTE ARQUITECTURA Y DISEÑO		GUADALAJARA	166	137	297	33	48	82	228	288	516	261	337	598
LICENCIATURA EN DISEÑO PARA LA COMUNICACION GRAFICA	CENTRO UNIVERSITARIO DE ARTE ARQUITECTURA Y DISEÑO		GUADALAJARA	183	237	420	66	101	166	499	744	1,213	534	848	1,879
LICENCIATURA EN URBANISTICA Y MEDIO AMBIENTE	CENTRO UNIVERSITARIO DE ARTE ARQUITECTURA Y DISEÑO		GUADALAJARA	32	42	74	24	25	49	145	123	268	169	146	317
LICENCIATURA EN MUSICA	CENTRO UNIVERSITARIO DE ARTE ARQUITECTURA Y DISEÑO SEDE EX CLAUSTRO DE SAN AGUSTIN		GUADALAJARA	0	0	0	0	0	0	161	87	228	161	87	228
LICENCIATURA EN ARTES AUDIOVISUALES	CENTRO UNIVERSITARIO DE ARTE ARQUITECTURA Y DISEÑO SEDE EX CLAUSTRO DE SANTA MARIA		GUADALAJARA	179	83	282	15	9	24	49	23	72	64	32	96
LICENCIATURA EN ARTES ESCENICAS PARA LA EXPRESION DANCRETICA	CENTRO UNIVERSITARIO DE ARTE ARQUITECTURA Y DISEÑO SEDE EX CLAUSTRO DE SANTA MARIA		GUADALAJARA	16	77	93	10	25	35	66	178	241	75	201	276
LICENCIATURA EN ARTES ESCENICAS PARA LA EXPRESION TEATRAL	CENTRO UNIVERSITARIO DE ARTE ARQUITECTURA Y DISEÑO SEDE EX CLAUSTRO DE SANTA MARIA		GUADALAJARA	33	36	69	13	12	25	94	102	196	107	114	221
LICENCIATURA EN ARTES VISUALES PARA LA EXPRESION FOTOGRAFICA	CENTRO UNIVERSITARIO DE ARTE ARQUITECTURA Y DISEÑO SEDE EX CLAUSTRO DE SANTA MARIA		GUADALAJARA	50	65	115	29	25	54	169	214	283	188	229	337
LICENCIATURA EN ARTES VISUALES PARA LA EXPRESION PLASTICA	CENTRO UNIVERSITARIO DE ARTE ARQUITECTURA Y DISEÑO SEDE EX CLAUSTRO DE SANTA MARIA		GUADALAJARA	56	103	159	18	38	56	173	289	462	191	327	518
			TOTAL	1,659	1,846	3,505	372	482	854	2,749	3,524	6,273	3,121	4,006	7,127
MTRIA				H	M	Total	H	M	Total	H	M	Total	H	M	Total
MAESTRIA EN CIENCIAS DE LA ARQUITECTURA	CENTRO UNIVERSITARIO DE ARTE ARQUITECTURA Y DISEÑO		GUADALAJARA	0	0	0	0	0	0	9	8	17	9	8	17
MAESTRIA EN DISEÑO DE INFORMACION Y COMUNICACION DIGITAL	CENTRO UNIVERSITARIO DE ARTE ARQUITECTURA Y DISEÑO		GUADALAJARA	7	5	12	7	5	12	6	0	6	7	5	12
MAESTRIA EN DISEÑO E INNOVACION INDUSTRIAL	CENTRO UNIVERSITARIO DE ARTE ARQUITECTURA Y DISEÑO		GUADALAJARA	0	0	0	0	0	0	4	8	12	4	8	12
MAESTRIA EN DISEÑO Y DESARROLLO DE NUEVOS PRODUCTOS	CENTRO UNIVERSITARIO DE ARTE ARQUITECTURA Y DISEÑO		GUADALAJARA	0	0	0	0	0	0	4	1	5	4	1	5

Anexo 1
Informe DGESU-SEP

INFORME DE MATRÍCULA

UNIVERSIDAD DE GUADALAJARA

NOMBRE DE LA INSTITUCIÓN:

Fecha de Captura: 05/08/2020

Informe Reportado del 1er. Semestre 04/09/2020

MAESTRIA EN ERGONOMIA	CENTRO UNIVERSITARIO DE ARTE ARQUITECTURA Y DISEÑO	GUADALAJARA	0	0	0	0	0	0	5	10	15	5	10	15
MAESTRIA EN ETNOMUNDOLOGIA	CENTRO UNIVERSITARIO DE ARTE ARQUITECTURA Y DISEÑO	GUADALAJARA	1	2	3	1	2	3	4	2	6	5	4	9
MAESTRIA EN GESTION Y DESARROLLO CULTURAL	CENTRO UNIVERSITARIO DE ARTE ARQUITECTURA Y DISEÑO	GUADALAJARA	0	0	0	0	0	0	6	12	18	6	12	18
MAESTRIA EN PROCESOS Y EXPRESION GRAFICA EN LA PROYECCION ARQUITECTONICA-URBANA	CENTRO UNIVERSITARIO DE ARTE ARQUITECTURA Y DISEÑO	GUADALAJARA	0	0	0	0	0	0	9	12	21	9	12	21
MAESTRIA EN URBANISMO Y TERRITORIO	CENTRO UNIVERSITARIO DE ARTE ARQUITECTURA Y DISEÑO	GUADALAJARA	7	5	12	7	5	12	13	4	17	20	9	29
MAESTRIA EN EDUCACION Y EXPRESION PARA LAS ARTES	CENTRO UNIVERSITARIO DE ARTE ARQUITECTURA Y DISEÑO SEDE EX CLAUSTRO DE SANTA MARIA	GUADALAJARA	0	0	0	0	0	0	7	10	17	7	10	17
MAESTRIA EN LITERACIDAD	CENTRO UNIVERSITARIO DE ARTE ARQUITECTURA Y DISEÑO SEDE EX CLAUSTRO DE SANTA MARIA	GUADALAJARA	2	3	5	2	3	5	5	17	22	7	20	27
TOTAL			17	15	32	17	15	32	66	84	150	83	99	182

DOCTO

DOCTORADO EN CIUDAD, TERRITORIO Y SUSTENTABILIDAD	CENTRO UNIVERSITARIO DE ARTE ARQUITECTURA Y DISEÑO	GUADALAJARA	0	0	0	0	0	0	17	14	31	17	14	31
DOCTORADO EN ARTE Y CULTURA	CENTRO UNIVERSITARIO DE ARTE ARQUITECTURA Y DISEÑO	GUADALAJARA	0	0	0	0	0	0	7	5	12	7	5	12
TOTAL			0	0	0	0	0	0	24	19	43	24	19	43

TOTAL CAMPUS	1,676	1,861	3,537	389	497	886	3,148	3,766	6,934	3,537	4,263	7,820
---------------------	--------------	--------------	--------------	------------	------------	------------	--------------	--------------	--------------	--------------	--------------	--------------

Anexo 1
Informe DGESU-SEP

INFORME DE MATRÍCULA

NOMBRE DE LA INSTITUCIÓN:

UNIVERSIDAD DE GUADALAJARA

Fecha de Captura: 05/08/2020

Informe Reportado del 1er. Semestre 04/08/2020

NIVEL LICEN	NOMBRE DEL CAMPUS ESCUELA	MUNICIPIO	CENTRO UNIVERSITARIO DE LOS ALTOS											
			ASPIRANTES			NUEVO INGRESO			RE INGRESO			MATRÍCULA TOTAL		
			H	M	Total	H	M	Total	H	M	Total	H	M	Total
ABOGADO	CENTRO UNIVERSITARIO DE LOS ALTOS	TEPATITLAN	33	67	100	17	30	47	111	186	297	128	218	344
INGENIERIA AGROINDUSTRIAL	CENTRO UNIVERSITARIO DE LOS ALTOS	TEPATITLAN	0	0	0	0	0	0	09	08	137	06	06	137
INGENIERIA EN COMPUTACION	CENTRO UNIVERSITARIO DE LOS ALTOS	TEPATITLAN	0	0	0	0	0	0	118	24	142	118	24	142
INGENIERIA EN SISTEMAS PECUARIOS	CENTRO UNIVERSITARIO DE LOS ALTOS	TEPATITLAN	0	0	0	0	0	0	92	35	127	92	35	127
LICENCIATURA EN ADMINISTRACION	CENTRO UNIVERSITARIO DE LOS ALTOS	TEPATITLAN	41	44	85	21	25	46	111	142	253	132	167	299
LICENCIATURA EN CIRUJANO DENTISTA	CENTRO UNIVERSITARIO DE LOS ALTOS	TEPATITLAN	61	148	210	11	35	46	113	306	417	124	336	463
LICENCIATURA EN CONTADURIA PUBLICA	CENTRO UNIVERSITARIO DE LOS ALTOS	TEPATITLAN	37	51	88	20	25	45	108	170	278	128	195	323
LICENCIATURA EN ENFERMERIA	CENTRO UNIVERSITARIO DE LOS ALTOS	TEPATITLAN	15	78	94	0	35	42	66	284	349	73	310	382
LICENCIATURA EN MEDICINA VETERINARIA Y ZOOTECNIA	CENTRO UNIVERSITARIO DE LOS ALTOS	TEPATITLAN	0	0	0	0	1	1	104	72	176	104	73	177
LICENCIATURA EN NEGOCIOS INTERNACIONALES	CENTRO UNIVERSITARIO DE LOS ALTOS	TEPATITLAN	37	64	101	15	30	45	84	190	254	106	190	296
LICENCIATURA EN NUTRICION	CENTRO UNIVERSITARIO DE LOS ALTOS	TEPATITLAN	11	70	81	5	39	44	47	276	323	92	315	367
LICENCIATURA EN PSICOLOGIA	CENTRO UNIVERSITARIO DE LOS ALTOS	TEPATITLAN	19	72	91	8	34	42	66	243	309	78	277	352
MEDICO CIRUJANO Y PARTERO	CENTRO UNIVERSITARIO DE LOS ALTOS	TEPATITLAN	106	220	326	22	23	45	216	289	505	238	312	550
TOTAL			360	816	1,176	128	277	405	1,314	2,253	3,567	1,442	2,530	3,972
ESPEC			H	M	Total	H	M	Total	H	M	Total	H	M	Total
ESPECIALIDAD EN ENDOCRINIA	CENTRO UNIVERSITARIO DE LOS ALTOS	TEPATITLAN	0	0	0	0	0	0	4	4	8	4	4	8
ESPECIALIDAD EN ODONTOPEDIATRIA	CENTRO UNIVERSITARIO DE LOS ALTOS	TEPATITLAN	0	0	0	0	0	0	3	5	8	3	5	8
ESPECIALIDAD EN PRODUCCION ANIMAL	CENTRO UNIVERSITARIO DE LOS ALTOS	TEPATITLAN	0	0	0	0	0	0	17	5	22	17	5	22
TOTAL			0	0	0	0	0	0	24	14	38	24	14	38
MTRIA			H	M	Total	H	M	Total	H	M	Total	H	M	Total
MAESTRIA EN ADMINISTRACION DE NEGOCIOS	CENTRO UNIVERSITARIO DE LOS ALTOS	TEPATITLAN	0	0	0	0	0	0	14	7	21	14	7	21
MAESTRIA EN PROCESOS INNOVADORES EN EL APRENDIZAJE	CENTRO UNIVERSITARIO DE LOS ALTOS	TEPATITLAN	0	0	0	0	0	0	3	6	9	3	6	9
TOTAL			0	0	0	0	0	0	17	13	30	17	13	30

Anexo 1
Informe DGESU-SEP

INFORME DE MATRÍCULA

UNIVERSIDAD DE GUADALAJARA

NOMBRE DE LA INSTITUCIÓN:

Fecha de Captura: 05/08/2020

DOCTO

Informe Reportado del 1er. Semestre 04/08/2020

DOCTORADO EN BIOCIENCIAS	CENTRO UNIVERSITARIO DE LOS ALTOS	H			M			Total			H			M			Total		
		H	M	Total	H	M	Total	H	M	Total	H	M	Total	H	M	Total			
		0	0	0	0	0	0	0	0	0	8	14	22	8	14	22	8	14	22
		0	0	0	0	0	0	0	0	0	8	14	22	8	14	22	8	14	22
TOTAL CAMPUS:		360	816	1,176	126	277	405	1,363	2,294	3,657	1,481	2,571	4,052						

Anexo 1
Informe DGESU-SEP

INFORME DE MATRÍCULA

NOMBRE DE LA INSTITUCIÓN:

UNIVERSIDAD DE GUADALAJARA

Fecha de Captura: 05/08/2020

Informe Reportado del 1er. Semestre 04/09/2020

NIVEL LICEN	NOMBRE DEL CAMPUS ESCUELA	MUNICIPIO	CENTRO UNIVERSITARIO DE CIENCIAS BIOLÓGICAS Y AGROPECUARIAS											
			ASPIRANTES			NUEVO INGRESO			RE INGRESO			MATRÍCULA TOTAL		
			H	M	Total	H	M	Total	H	M	Total	H	M	Total
INGENIERO AGRONOMO	CENTRO UNIVERSITARIO DE CIENCIAS BIOLÓGICAS Y AGROPECUARIAS	ZAPOPAN	256	82	338	171	81	252	1,091	384	1,415	1,202	445	1,647
LICENCIATURA EN AGRONEGOCIOS	CENTRO UNIVERSITARIO DE CIENCIAS BIOLÓGICAS Y AGROPECUARIAS	ZAPOPAN	35	23	58	16	20	36	142	74	218	188	94	292
LICENCIATURA EN BIOLOGIA	CENTRO UNIVERSITARIO DE CIENCIAS BIOLÓGICAS Y AGROPECUARIAS	ZAPOPAN	135	172	307	97	130	227	728	880	1,625	828	1,025	1,852
LICENCIATURA EN CIENCIA DE LOS ALIMENTOS	CENTRO UNIVERSITARIO DE CIENCIAS BIOLÓGICAS Y AGROPECUARIAS	ZAPOPAN	22	29	51	18	20	38	77	186	223	95	106	261
LICENCIATURA EN MEDICINA VETERINARIA Y ZOOTECIA	CENTRO UNIVERSITARIO DE CIENCIAS BIOLÓGICAS Y AGROPECUARIAS	ZAPOPAN	328	615	941	78	183	261	784	1,452	2,286	872	1,675	2,547
TOTAL			774	921	1,695	380	414	794	2,773	2,982	5,765	3,153	3,406	6,559

MTRIA	NOMBRE DEL CAMPUS ESCUELA	MUNICIPIO	CENTRO UNIVERSITARIO DE CIENCIAS BIOLÓGICAS Y AGROPECUARIAS											
			H	M	Total	H	M	Total	H	M	Total	H	M	Total
MAESTRIA EN AGRICULTURA PROTEGIDA	CENTRO UNIVERSITARIO DE CIENCIAS BIOLÓGICAS Y AGROPECUARIAS	ZAPOPAN	0	0	0	0	0	0	3	1	4	3	1	4
MAESTRIA EN CIENCIA DEL COMPORTAMIENTO	CENTRO UNIVERSITARIO DE CIENCIAS BIOLÓGICAS Y AGROPECUARIAS	ZAPOPAN	14	10	24	14	10	24	25	18	43	30	28	67
MAESTRIA EN CIENCIAS DE LA SALUD AMBIENTAL	CENTRO UNIVERSITARIO DE CIENCIAS BIOLÓGICAS Y AGROPECUARIAS	ZAPOPAN	0	0	0	0	0	0	5	5	10	5	5	10
MAESTRIA EN CIENCIAS EN BIOSISTEMATICA Y MANEJO DE RECURSOS NATURALES Y AGRICOLAS	CENTRO UNIVERSITARIO DE CIENCIAS BIOLÓGICAS Y AGROPECUARIAS	ZAPOPAN	0	0	0	0	0	0	28	35	63	25	15	40
MAESTRIA EN EDUCACION AMBIENTAL	CENTRO UNIVERSITARIO DE CIENCIAS BIOLÓGICAS Y AGROPECUARIAS	ZAPOPAN	0	0	0	0	0	0	9	10	19	8	10	19
MAESTRIA EN TECNOLOGIA DE SEMILLAS	CENTRO UNIVERSITARIO DE CIENCIAS BIOLÓGICAS Y AGROPECUARIAS	ZAPOPAN	5	0	5	5	0	5	0	0	0	5	0	5
MAESTRIA INTERINSTITUCIONAL EN PRODUCCION PECUARIA	CENTRO UNIVERSITARIO DE CIENCIAS BIOLÓGICAS Y AGROPECUARIAS	ZAPOPAN	0	0	0	0	0	0	10	3	13	10	3	13
TOTAL			20	10	30	20	10	30	80	52	132	100	62	162

DOCTO	NOMBRE DEL CAMPUS ESCUELA	MUNICIPIO	CENTRO UNIVERSITARIO DE CIENCIAS BIOLÓGICAS Y AGROPECUARIAS											
			H	M	Total	H	M	Total	H	M	Total	H	M	Total
DOCTORADO EN CIENCIAS EN BIOSISTEMATICA, ECOLOGIA Y MANEJO DE RECURSOS NATURALES Y AGRICOLAS	CENTRO UNIVERSITARIO DE CIENCIAS BIOLÓGICAS Y AGROPECUARIAS	ZAPOPAN	0	0	0	0	0	0	24	23	47	24	23	47
DOCTORADO EN CIENCIA DEL COMPORTAMIENTO	CENTRO UNIVERSITARIO DE CIENCIAS BIOLÓGICAS Y AGROPECUARIAS	ZAPOPAN	8	0	8	0	0	8	17	16	33	12	16	33
DOCTORADO EN CIENCIAS EN ECOFISIOLOGIA Y RECURSOS GENETICOS	CENTRO UNIVERSITARIO DE CIENCIAS BIOLÓGICAS Y AGROPECUARIAS	ZAPOPAN	0	0	0	0	0	0	9	7	16	9	7	16
TOTAL			0	0	0	0	0	0	50	46	96	50	46	96

TOTAL CAMPUS	794	931	1,725	400	424	824	2,803	3,090	5,983	3,303	3,514	6,817
---------------------	------------	------------	--------------	------------	------------	------------	--------------	--------------	--------------	--------------	--------------	--------------

Anexo 1
Informe DGESU-SEP

INFORME DE MATRÍCULA

UNIVERSIDAD DE GUADALAJARA

NOMBRE DE LA INSTITUCIÓN:

Fecha de Captura: 05/08/2020

Informe Reportado del 1er. Semestre 04/09/2020

NIVEL LICEN	NOMBRE DEL CAMPUS ESCUELA	MUNICIPIO	CENTRO UNIVERSITARIO DE CIENCIAS ECONOMICO ADMINISTRATIVAS											
			ASPIRANTES			NUEVO INGRESO			RE INGRESO			MATRÍCULA TOTAL		
			H	M	Total	H	M	Total	H	M	Total	H	M	Total
INGENIERIA EN NEGOCIOS	CENTRO UNIVERSITARIO DE CIENCIAS ECONOMICO ADMINISTRATIVAS	ZAPOPAN	188	90	256	46	46	92	89	53	152	145	99	244
LICENCIATURA EN ADMINISTRACION	CENTRO UNIVERSITARIO DE CIENCIAS ECONOMICO ADMINISTRATIVAS	ZAPOPAN	370	410	780	192	182	374	1,173	1,258	2,429	1,385	1,438	2,803
LICENCIATURA EN ADMINISTRACION FINANCIERA Y SISTEMAS	CENTRO UNIVERSITARIO DE CIENCIAS ECONOMICO ADMINISTRATIVAS	ZAPOPAN	303	223	526	149	99	248	807	851	1,458	830	750	1,708
LICENCIATURA EN ADMINISTRACION GUBERNAMENTAL Y POLITICAS PUBLICAS	CENTRO UNIVERSITARIO DE CIENCIAS ECONOMICO ADMINISTRATIVAS	ZAPOPAN	54	57	111	38	40	78	272	174	446	310	214	524
LICENCIATURA EN CONTADURIA PUBLICA	CENTRO UNIVERSITARIO DE CIENCIAS ECONOMICO ADMINISTRATIVAS	ZAPOPAN	419	440	858	227	211	438	1,373	1,510	2,883	1,690	1,721	3,321
LICENCIATURA EN ECONOMIA	CENTRO UNIVERSITARIO DE CIENCIAS ECONOMICO ADMINISTRATIVAS	ZAPOPAN	85	28	113	77	20	97	377	142	519	454	182	618
LICENCIATURA EN GESTION DE NEGOCIOS GASTRONOMICOS	CENTRO UNIVERSITARIO DE CIENCIAS ECONOMICO ADMINISTRATIVAS	ZAPOPAN	174	214	388	82	80	122	297	318	523	289	378	945
LICENCIATURA EN GESTION Y ECONOMIA AMBIENTAL	CENTRO UNIVERSITARIO DE CIENCIAS ECONOMICO ADMINISTRATIVAS	ZAPOPAN	34	34	68	23	24	47	89	181	270	112	205	317
LICENCIATURA EN MERCADOTECHIA	CENTRO UNIVERSITARIO DE CIENCIAS ECONOMICO ADMINISTRATIVAS	ZAPOPAN	343	315	658	149	143	292	923	1,083	2,008	1,072	1,228	2,299
LICENCIATURA EN NEGOCIOS INTERNACIONALES	CENTRO UNIVERSITARIO DE CIENCIAS ECONOMICO ADMINISTRATIVAS	ZAPOPAN	550	581	1,131	218	232	448	1,334	1,749	3,083	1,508	1,981	3,591
LICENCIATURA EN RECURSOS HUMANOS	CENTRO UNIVERSITARIO DE CIENCIAS ECONOMICO ADMINISTRATIVAS	ZAPOPAN	81	323	414	32	122	154	179	808	885	211	828	1,139
LICENCIATURA EN RELACIONES PUBLICAS Y COMUNICACION	CENTRO UNIVERSITARIO DE CIENCIAS ECONOMICO ADMINISTRATIVAS	ZAPOPAN	98	147	245	33	43	78	104	283	387	137	326	463
LICENCIATURA EN TECNOLOGIAS DE LA INFORMACION	CENTRO UNIVERSITARIO DE CIENCIAS ECONOMICO ADMINISTRATIVAS	ZAPOPAN	98	20	118	67	11	78	309	109	478	436	120	556
LICENCIATURA EN TURISMO	CENTRO UNIVERSITARIO DE CIENCIAS ECONOMICO ADMINISTRATIVAS	ZAPOPAN	82	233	315	40	116	166	315	867	1,272	356	1,072	1,427
TOTAL			2,874	3,113	5,987	1,351	1,348	2,699	7,621	9,270	16,891	8,972	10,618	19,590

MTRIA	NOMBRE DEL CAMPUS	MUNICIPIO	CENTRO UNIVERSITARIO DE CIENCIAS ECONOMICO ADMINISTRATIVAS											
			H	M	Total	H	M	Total	H	M	Total	H	M	Total
MAESTRIA EN ADMINISTRACION DE NEGOCIOS	CENTRO UNIVERSITARIO DE CIENCIAS ECONOMICO ADMINISTRATIVAS	ZAPOPAN	39	22	61	38	22	60	73	40	113	111	62	173
MAESTRIA EN ANALISIS TRIBUTARIO	CENTRO UNIVERSITARIO DE CIENCIAS ECONOMICO ADMINISTRATIVAS	ZAPOPAN	0	0	0	0	0	0	22	11	28	12	11	23
MAESTRIA EN CIENCIA DE LOS DATOS	CENTRO UNIVERSITARIO DE CIENCIAS ECONOMICO ADMINISTRATIVAS	ZAPOPAN	0	3	3	6	3	9	7	3	10	13	6	19
MAESTRIA EN DIRECCION DE MERCADOTECHIA	CENTRO UNIVERSITARIO DE CIENCIAS ECONOMICO ADMINISTRATIVAS	ZAPOPAN	10	12	22	0	12	12	31	40	71	40	62	92
MAESTRIA EN ECONOMIA	CENTRO UNIVERSITARIO DE CIENCIAS ECONOMICO ADMINISTRATIVAS	ZAPOPAN	0	0	0	0	0	0	12	4	16	12	4	16
MAESTRIA EN EDUCACION SUPERIOR INTERNACIONAL	CENTRO UNIVERSITARIO DE CIENCIAS ECONOMICO ADMINISTRATIVAS	ZAPOPAN	0	0	0	0	0	0	3	19	13	3	16	13
MAESTRIA EN ESTUDIOS DEL TURISMO	CENTRO UNIVERSITARIO DE CIENCIAS ECONOMICO ADMINISTRATIVAS	ZAPOPAN	0	0	0	0	0	0	3	1	4	3	1	4

Anexo 1
Informe DGESU-SEP

INFORME DE MATRÍCULA

UNIVERSIDAD DE GUADALAJARA

NOMBRE DE LA INSTITUCIÓN:

Fecha de Captura: 05/08/2020

Informe Reportado del 1er. Semestre 04/09/2020

MAESTRIA EN ESTUDIOS FISCALES	CENTRO UNIVERSITARIO DE CIENCIAS ECONOMICO ADMINISTRATIVAS	ZAPOPAN	20	4	24	19	4	23	15	14	29	34	18	52
MAESTRIA EN FINANZAS	CENTRO UNIVERSITARIO DE CIENCIAS ECONOMICO ADMINISTRATIVAS	ZAPOPAN	8	12	20	8	12	20	34	15	49	42	27	69
MAESTRIA EN GESTION DE LA SEGURIDAD Y SALUD EN EL TRABAJO	CENTRO UNIVERSITARIO DE CIENCIAS ECONOMICO ADMINISTRATIVAS	ZAPOPAN	0	0	0	0	0	0	26	35	61	26	36	61
MAESTRIA EN GESTION Y POLITICAS DE LA EDUCACION SUPERIOR	CENTRO UNIVERSITARIO DE CIENCIAS ECONOMICO ADMINISTRATIVAS	ZAPOPAN	0	0	0	0	0	0	6	5	11	6	5	11
MAESTRIA EN INNOVACION SOCIAL Y GESTION DEL BIENESTAR	CENTRO UNIVERSITARIO DE CIENCIAS ECONOMICO ADMINISTRATIVAS	ZAPOPAN	0	0	17	9	8	17	4	7	11	13	15	28
MAESTRIA EN NEGOCIOS INTERNACIONALES	CENTRO UNIVERSITARIO DE CIENCIAS ECONOMICO ADMINISTRATIVAS	ZAPOPAN	0	0	0	0	0	0	4	8	12	4	8	12
MAESTRIA EN NEGOCIOS Y ESTUDIOS ECONOMICOS	CENTRO UNIVERSITARIO DE CIENCIAS ECONOMICO ADMINISTRATIVAS	ZAPOPAN	3	9	14	5	9	14	5	8	13	10	17	27
MAESTRIA EN POLITICAS PUBLICAS	CENTRO UNIVERSITARIO DE CIENCIAS ECONOMICO ADMINISTRATIVAS	ZAPOPAN	0	5	14	0	5	14	16	6	22	25	11	36
MAESTRIA EN RELACIONES ECONOMICAS INTERNACIONALES Y COOPERACION	CENTRO UNIVERSITARIO DE CIENCIAS ECONOMICO ADMINISTRATIVAS	ZAPOPAN	0	0	0	0	0	0	10	4	14	10	4	14
MAESTRIA EN RESOLUCION DE CONFLICTOS	CENTRO UNIVERSITARIO DE CIENCIAS ECONOMICO ADMINISTRATIVAS	ZAPOPAN	8	9	17	8	9	17	5	7	12	13	16	29
MAESTRIA EN TECNOLOGIAS DE INFORMACION	CENTRO UNIVERSITARIO DE CIENCIAS ECONOMICO ADMINISTRATIVAS	ZAPOPAN	0	3	8	5	3	8	35	12	47	40	15	55
MAESTRIA EN TECNOLOGIAS PARA EL APRENDIZAJE	CENTRO UNIVERSITARIO DE CIENCIAS ECONOMICO ADMINISTRATIVAS	ZAPOPAN	4	9	13	4	9	13	9	14	23	13	23	36
		TOTAL	123	96	219	120	96	216	310	244	554	430	340	770

DOCTO

DOCTORADO EN CIENCIAS DE LA ADMINISTRACION	CENTRO UNIVERSITARIO DE CIENCIAS ECONOMICO ADMINISTRATIVAS	ZAPOPAN	H	M	Total	H	M	Total	H	M	Total	H	M	Total
DOCTORADO EN ESTUDIOS ECONOMICOS	CENTRO UNIVERSITARIO DE CIENCIAS ECONOMICO ADMINISTRATIVAS	ZAPOPAN	0	0	0	0	0	0	13	0	13	13	0	13
DOCTORADO EN ESTUDIOS FISCALES	CENTRO UNIVERSITARIO DE CIENCIAS ECONOMICO ADMINISTRATIVAS	ZAPOPAN	0	0	0	0	0	0	17	13	30	17	13	30
DOCTORADO EN GESTION DE LA EDUCACION SUPERIOR	CENTRO UNIVERSITARIO DE CIENCIAS ECONOMICO ADMINISTRATIVAS	ZAPOPAN	0	0	0	0	0	0	0	0	0	23	29	29
DOCTORADO EN POLITICAS PUBLICAS Y DESARROLLO	CENTRO UNIVERSITARIO DE CIENCIAS ECONOMICO ADMINISTRATIVAS	ZAPOPAN	0	0	0	0	0	0	11	8	19	11	8	19
DOCTORADO EN TECNOLOGIAS DE INFORMACION	CENTRO UNIVERSITARIO DE CIENCIAS ECONOMICO ADMINISTRATIVAS	ZAPOPAN	7	4	11	7	4	11	4	0	4	11	4	15
		TOTAL	12	12	24	12	12	24	68	65	133	80	77	157

TOTAL CAMPUS	3,009	3,221	6,230	1,483	1,456	2,939	7,999	9,579	17,578	9,482	11,035	20,517
--------------	-------	-------	-------	-------	-------	-------	-------	-------	--------	-------	--------	--------

Anexo 1
Informe DGEU-SEP

INFORME DE MATRÍCULA

NOMBRE DE LA INSTITUCIÓN:

UNIVERSIDAD DE GUADALAJARA

Fecha de Captura: 05/08/2020

Informe Reportado del 1er. Semestre 04/09/2020

NIVEL LICEN	NOMBRE DEL CAMPUS ESCUELA	MUNICIPIO	CENTRO UNIVERSITARIO DE CIENCIAS EXACTAS E INGENIERIAS											
			ASPIRANTES			NUEVO INGRESO			RE INGRESO			MATRICULA TOTAL		
			H	M	Total	H	M	Total	H	M	Total	H	M	Total
INGENIERIA BIOMEDICA	CENTRO UNIVERSITARIO DE CIENCIAS EXACTAS E INGENIERIAS	GUADALAJARA	148	113	261	50	44	94	292	213	505	342	257	599
INGENIERIA CIVIL	CENTRO UNIVERSITARIO DE CIENCIAS EXACTAS E INGENIERIAS	GUADALAJARA	411	78	489	114	28	142	689	183	1,072	1,003	211	1,214
INGENIERIA EN COMPUTACION	CENTRO UNIVERSITARIO DE CIENCIAS EXACTAS E INGENIERIAS	GUADALAJARA	412	61	473	223	31	254	1,172	168	1,340	1,395	199	1,594
INGENIERIA EN COMUNICACIONES Y ELECTRONICA	CENTRO UNIVERSITARIO DE CIENCIAS EXACTAS E INGENIERIAS	GUADALAJARA	364	67	431	151	34	185	1,239	174	1,413	1,390	208	1,598
INGENIERIA EN LOGISTICA Y TRANSPORTE	CENTRO UNIVERSITARIO DE CIENCIAS EXACTAS E INGENIERIAS	GUADALAJARA	89	31	120	35	16	51	75	35	110	110	51	161
INGENIERIA EN TOPOGRAFIA GEOMATICA	CENTRO UNIVERSITARIO DE CIENCIAS EXACTAS E INGENIERIAS	GUADALAJARA	118	33	152	36	14	50	199	44	243	226	58	283
INGENIERIA FOTONICA	CENTRO UNIVERSITARIO DE CIENCIAS EXACTAS E INGENIERIAS	GUADALAJARA	44	16	60	23	11	34	127	38	165	150	49	199
INGENIERIA INDUSTRIAL	CENTRO UNIVERSITARIO DE CIENCIAS EXACTAS E INGENIERIAS	GUADALAJARA	534	154	688	163	52	215	1,160	472	1,632	1,323	524	1,847
INGENIERIA INFORMATICA	CENTRO UNIVERSITARIO DE CIENCIAS EXACTAS E INGENIERIAS	GUADALAJARA	385	66	451	189	32	221	866	147	1,013	1,055	179	1,234
INGENIERIA MECANICA ELECTRONICA	CENTRO UNIVERSITARIO DE CIENCIAS EXACTAS E INGENIERIAS	GUADALAJARA	321	29	350	204	9	213	1,402	81	1,483	1,608	90	1,698
INGENIERIA QUIMICA	CENTRO UNIVERSITARIO DE CIENCIAS EXACTAS E INGENIERIAS	GUADALAJARA	229	181	410	84	78	162	725	502	1,227	819	836	1,457
INGENIERIA ROBOTICA	CENTRO UNIVERSITARIO DE CIENCIAS EXACTAS E INGENIERIAS	GUADALAJARA	121	15	136	33	2	35	183	33	216	216	35	251
LICENCIATURA EN CIENCIA DE MATERIALES	CENTRO UNIVERSITARIO DE CIENCIAS EXACTAS E INGENIERIAS	GUADALAJARA	46	45	91	20	15	35	82	39	121	102	54	156
LICENCIATURA EN FISICA	CENTRO UNIVERSITARIO DE CIENCIAS EXACTAS E INGENIERIAS	GUADALAJARA	180	46	226	45	18	63	238	85	323	283	103	386
LICENCIATURA EN INGENIERIA EN ALIMENTOS Y BIOTECNOLOGIA	CENTRO UNIVERSITARIO DE CIENCIAS EXACTAS E INGENIERIAS	GUADALAJARA	59	139	198	21	48	69	128	253	381	149	341	490
LICENCIATURA EN MATEMATICAS	CENTRO UNIVERSITARIO DE CIENCIAS EXACTAS E INGENIERIAS	GUADALAJARA	72	19	91	41	14	55	136	74	212	179	88	267
LICENCIATURA EN QUIMICA	CENTRO UNIVERSITARIO DE CIENCIAS EXACTAS E INGENIERIAS	GUADALAJARA	98	73	171	56	35	91	338	303	641	394	338	732
LICENCIATURA EN QUIMICO FARMACEUTICO BILOGO	CENTRO UNIVERSITARIO DE CIENCIAS EXACTAS E INGENIERIAS	GUADALAJARA	274	518	792	87	109	196	827	838	1,665	594	1,047	1,641
TOTAL			4,056	1,704	5,760	1,585	588	2,153	9,810	3,882	13,692	11,375	4,470	15,845

NIVEL MTRIA	NOMBRE DEL CAMPUS ESCUELA	MUNICIPIO	CENTRO UNIVERSITARIO DE CIENCIAS EXACTAS E INGENIERIAS											
			H	M	Total	H	M	Total	H	M	Total	H	M	Total
MAESTRIA EN CIENCIA DE MATERIALES	CENTRO UNIVERSITARIO DE CIENCIAS EXACTAS E INGENIERIAS	GUADALAJARA	2	1	3	2	1	3	12	4	16	14	5	19
MAESTRIA EN CIENCIA DE PRODUCTOS FORESTALES	CENTRO UNIVERSITARIO DE CIENCIAS EXACTAS E INGENIERIAS	GUADALAJARA	2	1	3	2	0	2	8	4	12	8	4	12
MAESTRIA EN CIENCIAS EN BIINGENIERIA Y COMPUTO INTELIGENTE	CENTRO UNIVERSITARIO DE CIENCIAS EXACTAS E INGENIERIAS	GUADALAJARA	5	4	9	5	3	8	6	2	8	11	5	16

Anexo 1
Informe DGESE-SEP

INFORME DE MATRÍCULA

NOMBRE DE LA INSTITUCIÓN:

UNIVERSIDAD DE GUADALAJARA

Fecha de Captura: 05/08/2020

Informe Reportado del 1er. Semestre 04/09/2020

MAESTRIA EN CIENCIAS EN FISICA	CENTRO UNIVERSITARIO DE CIENCIAS EXACTAS E INGENIERIAS	GUADALAJARA	3	1	4	3	1	4	7	3	10	10	4	14
MAESTRIA EN CIENCIAS EN HIDROMETEOROLOGIA	CENTRO UNIVERSITARIO DE CIENCIAS EXACTAS E INGENIERIAS	GUADALAJARA	2	1	3	2	1	3	9	1	10	11	2	13
MAESTRIA EN CIENCIAS EN INGENIERIA ELECTRICA	CENTRO UNIVERSITARIO DE CIENCIAS EXACTAS E INGENIERIAS	GUADALAJARA	6	0	6	6	0	6	6	1	9	14	1	15
MAESTRIA EN CIENCIAS EN INGENIERIA ELECTRONICA Y COMPUTACION	CENTRO UNIVERSITARIO DE CIENCIAS EXACTAS E INGENIERIAS	GUADALAJARA	1	0	1	0	0	0	29	3	32	29	3	32
MAESTRIA EN CIENCIAS EN INGENIERIA QUIMICA	CENTRO UNIVERSITARIO DE CIENCIAS EXACTAS E INGENIERIAS	GUADALAJARA	6	3	9	8	2	8	12	1	13	18	3	21
MAESTRIA EN CIENCIAS EN INOCUIDAD ALIMENTARIA	CENTRO UNIVERSITARIO DE CIENCIAS EXACTAS E INGENIERIAS	GUADALAJARA	0	2	2	0	1	1	0	0	0	0	1	1
MAESTRIA EN CIENCIAS EN MATEMATICAS	CENTRO UNIVERSITARIO DE CIENCIAS EXACTAS E INGENIERIAS	GUADALAJARA	4	0	4	4	0	4	7	1	8	11	1	12
MAESTRIA EN CIENCIAS EN PROCESOS BIOTECNOLOGICOS	CENTRO UNIVERSITARIO DE CIENCIAS EXACTAS E INGENIERIAS	GUADALAJARA	0	0	0	0	0	0	8	9	17	8	9	17
MAESTRIA EN CIENCIAS EN QUIMICA	CENTRO UNIVERSITARIO DE CIENCIAS EXACTAS E INGENIERIAS	GUADALAJARA	8	2	10	8	2	10	12	7	19	20	9	29
MAESTRIA EN COMPUTO APLICADO	CENTRO UNIVERSITARIO DE CIENCIAS EXACTAS E INGENIERIAS	GUADALAJARA	7	1	8	7	1	8	16	0	10	17	1	18
MAESTRIA EN ENSEÑANZA DE LAS MATEMATICAS	CENTRO UNIVERSITARIO DE CIENCIAS EXACTAS E INGENIERIAS	GUADALAJARA	0	0	0	0	0	0	12	8	20	12	8	20
MAESTRIA EN PROYECTOS TECNOLOGICOS	CENTRO UNIVERSITARIO DE CIENCIAS EXACTAS E INGENIERIAS	GUADALAJARA	0	0	0	0	0	0	3	1	4	3	1	4
		TOTAL	46	16	62	45	12	57	141	45	186	186	57	243

DOCTO

			H	M	Total	H	M	Total	H	M	Total	H	M	Total
DOCTORADO EN CIENCIA DE MATERIALES	CENTRO UNIVERSITARIO DE CIENCIAS EXACTAS E INGENIERIAS	GUADALAJARA	3	0	3	3	0	3	9	2	11	12	2	14
DOCTORADO EN CIENCIAS DE LA ELECTRONICA Y LA COMPUTACION	CENTRO UNIVERSITARIO DE CIENCIAS EXACTAS E INGENIERIAS	GUADALAJARA	3	1	4	3	1	4	28	4	32	31	5	36
DOCTORADO EN CIENCIAS EN FISICA	CENTRO UNIVERSITARIO DE CIENCIAS EXACTAS E INGENIERIAS	GUADALAJARA	2	0	2	2	0	2	12	0	12	14	0	14
DOCTORADO EN CIENCIAS EN INGENIERIA QUIMICA	CENTRO UNIVERSITARIO DE CIENCIAS EXACTAS E INGENIERIAS	GUADALAJARA	3	0	3	2	0	2	21	7	28	23	7	30
DOCTORADO EN CIENCIAS EN PROCESOS BIOTECNOLOGICOS	CENTRO UNIVERSITARIO DE CIENCIAS EXACTAS E INGENIERIAS	GUADALAJARA	0	6	6	0	6	6	8	9	17	8	15	23
DOCTORADO EN CIENCIAS EN QUIMICA	CENTRO UNIVERSITARIO DE CIENCIAS EXACTAS E INGENIERIAS	GUADALAJARA	2	4	6	2	4	6	5	11	16	7	18	25
		TOTAL	13	11	24	12	11	23	83	33	116	95	44	139

TOTAL CAMPUS	4,115	1,731	5,846	1,622	611	2,233	10,034	3,960	13,994	11,656	4,571	16,227
--------------	-------	-------	-------	-------	-----	-------	--------	-------	--------	--------	-------	--------

INFORME DE MATRÍCULA

UNIVERSIDAD DE GUADALAJARA

NOMBRE DE LA INSTITUCIÓN:

Fecha de Captura: 05/08/2020

Informe Reportado del 1er. Semestre 04/09/2020

NIVEL LICEN	NOMBRE DEL CAMPUS ESCUELA	MUNICIPIO	CENTRO UNIVERSITARIO DE LA CIENEGA											
			ASPIRANTES			NUEVO INGRESO			RE INGRESO			MATRÍCULA TOTAL		
			H	M	Total	H	M	Total	H	M	Total	H	M	Total
ABOGADO	CENTRO UNIVERSITARIO DE LA CIENEGA SEDE ATOTONILCO	ATOTONILCO	13	10	32	12	10	28	95	100	195	107	116	223
LICENCIATURA EN ADMINISTRACION	CENTRO UNIVERSITARIO DE LA CIENEGA SEDE ATOTONILCO	ATOTONILCO	12	15	27	7	13	20	63	67	130	70	80	150
LICENCIATURA EN CONTADURIA PUBLICA	CENTRO UNIVERSITARIO DE LA CIENEGA SEDE ATOTONILCO	ATOTONILCO	19	22	41	14	18	32	69	74	143	83	92	175
LICENCIATURA EN PSICOLOGIA	CENTRO UNIVERSITARIO DE LA CIENEGA SEDE ATOTONILCO	ATOTONILCO	10	23	35	10	21	31	36	130	166	48	151	199
LICENCIATURA EN RECURSOS HUMANOS	CENTRO UNIVERSITARIO DE LA CIENEGA SEDE ATOTONILCO	ATOTONILCO	2	8	10	2	8	10	41	83	124	43	91	134
ABOGADO	CENTRO UNIVERSITARIO DE LA CIENEGA SEDE CEFERESO	TOMALA	0	0	0	9	0	0	44	30	74	44	30	74
ABOGADO	CENTRO UNIVERSITARIO DE LA CIENEGA SEDE LA BARCA	LA BARCA	19	9	28	12	7	19	76	55	131	88	62	150
LICENCIATURA EN ADMINISTRACION	CENTRO UNIVERSITARIO DE LA CIENEGA SEDE LA BARCA	LA BARCA	11	12	23	10	10	20	54	84	138	64	94	158
LICENCIATURA EN AGROBIOTECNOLOGIA	CENTRO UNIVERSITARIO DE LA CIENEGA SEDE LA BARCA	LA BARCA	29	11	40	22	11	33	136	54	190	170	65	235
LICENCIATURA EN AERONAUTICA	CENTRO UNIVERSITARIO DE LA CIENEGA SEDE LA BARCA	LA BARCA	23	6	29	17	6	22	84	43	127	101	48	149
LICENCIATURA EN CONTADURIA PUBLICA	CENTRO UNIVERSITARIO DE LA CIENEGA SEDE LA BARCA	LA BARCA	0	0	0	0	0	0	1	0	1	1	0	1
LICENCIATURA EN ENFERMERIA	CENTRO UNIVERSITARIO DE LA CIENEGA SEDE LA BARCA	LA BARCA	0	0	0	0	0	0	5	28	44	5	38	44
ABOGADO	CENTRO UNIVERSITARIO DE LA CIENEGA SEDE OCOTLAN	OCOTLAN	163	148	311	21	19	40	156	218	374	177	237	414
INGENIERIA EN COMPUTACION	CENTRO UNIVERSITARIO DE LA CIENEGA SEDE OCOTLAN	OCOTLAN	45	11	57	31	6	37	101	31	132	132	37	219
INGENIERIA INDUSTRIAL	CENTRO UNIVERSITARIO DE LA CIENEGA SEDE OCOTLAN	OCOTLAN	60	11	71	31	7	38	201	53	254	232	60	292
INGENIERIA INFORMATICA	CENTRO UNIVERSITARIO DE LA CIENEGA SEDE OCOTLAN	OCOTLAN	34	12	46	31	8	39	131	44	175	182	52	234
INGENIERIA QUIMICA	CENTRO UNIVERSITARIO DE LA CIENEGA SEDE OCOTLAN	OCOTLAN	44	32	76	26	15	41	149	132	281	175	147	322
LICENCIATURA EN ADMINISTRACION	CENTRO UNIVERSITARIO DE LA CIENEGA SEDE OCOTLAN	OCOTLAN	85	54	139	18	23	41	80	151	230	197	174	371
LICENCIATURA EN CONTADURIA PUBLICA	CENTRO UNIVERSITARIO DE LA CIENEGA SEDE OCOTLAN	OCOTLAN	18	33	51	14	26	40	84	144	228	98	170	298
LICENCIATURA EN MERCADOTECNIA	CENTRO UNIVERSITARIO DE LA CIENEGA SEDE OCOTLAN	OCOTLAN	53	37	90	17	21	38	84	114	198	161	125	286
LICENCIATURA EN NEGOCIOS INTERNACIONALES	CENTRO UNIVERSITARIO DE LA CIENEGA SEDE OCOTLAN	OCOTLAN	25	22	47	21	21	42	133	243	376	154	264	418
LICENCIATURA EN PSICOLOGIA	CENTRO UNIVERSITARIO DE LA CIENEGA SEDE OCOTLAN	OCOTLAN	0	0	0	0	0	0	62	66	128	52	56	108
LICENCIATURA EN PSICOLOGIA	CENTRO UNIVERSITARIO DE LA CIENEGA SEDE OCOTLAN	OCOTLAN	26	62	88	26	53	79	110	347	457	144	400	544

Anexo 1
Informe DGESU-SEP

INFORME DE MATRÍCULA

NOMBRE DE LA INSTITUCIÓN:

UNIVERSIDAD DE GUADALAJARA

Fecha de Captura: 05/08/2020

Informe Reportado del 1er. Semestre 04/09/2020

Programa	Centro	Campus	H	M	Total	H	M	Total	H	M	Total	H	M	Total
LICENCIATURA EN QUÍMICO FARMACÉUTICO BIOLÓGICO	CENTRO UNIVERSITARIO DE LA CIENEGA SEDE OCOTLAN	OCOTLAN	80	87	147	24	36	60	198	287	428	183	302	485
LICENCIATURA EN RECURSOS HUMANOS	CENTRO UNIVERSITARIO DE LA CIENEGA SEDE OCOTLAN	OCOTLAN	14	36	50	10	27	37	58	165	224	68	183	261
TOTAL			746	672	1,418	376	370	746	2,273	2,725	4,998	2,649	3,095	5,744

MAESTRIA

Programa	Centro	Campus	H	M	Total	H	M	Total	H	M	Total	H	M	Total
MAESTRIA EN ADMINISTRACION DE NEGOCIOS	CENTRO UNIVERSITARIO DE LA CIENEGA SEDE OCOTLAN	OCOTLAN	10	5	15	10	5	15	4	5	9	14	10	24
MAESTRIA EN CIENCIAS CON ORIENTACION EN CIENCIAS BIOLÓGICAS Y AGROPECUARIAS	CENTRO UNIVERSITARIO DE LA CIENEGA SEDE OCOTLAN	OCOTLAN	2	3	5	2	3	5	3	1	4	5	4	9
MAESTRIA EN CIENCIAS CON ORIENTACION EN CIENCIAS EXACTAS E INGENIERIAS	CENTRO UNIVERSITARIO DE LA CIENEGA SEDE OCOTLAN	OCOTLAN	7	0	7	8	0	8	0	1	1	6	1	7
MAESTRIA EN DERECHO	CENTRO UNIVERSITARIO DE LA CIENEGA SEDE OCOTLAN	OCOTLAN	2	1	3	2	1	3	1	1	2	3	2	5
TOTAL			21	9	30	20	9	29	8	8	16	28	17	45

DOCTO

Programa	Centro	Campus	H	M	Total	H	M	Total	H	M	Total	H	M	Total
DOCTORADO EN CIENCIA POLITICA	CENTRO UNIVERSITARIO DE LA CIENEGA SEDE OCOTLAN	OCOTLAN	2	1	3	2	1	3	3	2	5	5	3	8
DOCTORADO EN CIENCIAS EN INGENIERIA	CENTRO UNIVERSITARIO DE LA CIENEGA SEDE OCOTLAN	OCOTLAN	0	0	0	0	0	0	4	1	5	4	1	5
TOTAL			2	1	3	2	1	3	7	3	10	9	4	13

TOTAL CAMPUS	769	682	1,451	398	380	778	2,288	2,736	5,024	2,686	3,116	5,802
---------------------	------------	------------	--------------	------------	------------	------------	--------------	--------------	--------------	--------------	--------------	--------------

Anexo 1
Informe DGESU-SEP

INFORME DE MATRÍCULA

NOMBRE DE LA INSTITUCIÓN:

UNIVERSIDAD DE GUADALAJARA

Fecha de Captura: 05/08/2020

Informe Reportado del 1er. Semestre 04/09/2020

NIVEL LICEN	NOMBRE DEL CAMPUS ESCUELA	MUNICIPIO	CENTRO UNIVERSITARIO DE LA COSTA											
			ASPIRANTES			NUEVO INGRESO			RE INGRESO			MATRÍCULA TOTAL		
			H	M	Total	H	M	Total	H	M	Total	H	M	Total
ABOGADO	CENTRO UNIVERSITARIO DE LA COSTA	PUERTO VALLARTA	41	42	83	32	32	64	202	259	461	234	291	525
INGENIERIA CIVIL	CENTRO UNIVERSITARIO DE LA COSTA	PUERTO VALLARTA	43	5	48	37	3	40	325	66	391	302	66	431
INGENIERIA EN COMPUTACION	CENTRO UNIVERSITARIO DE LA COSTA	PUERTO VALLARTA	25	8	33	24	6	30	134	20	154	158	26	184
INGENIERIA EN COMUNICACION MULTIMEDIA	CENTRO UNIVERSITARIO DE LA COSTA	PUERTO VALLARTA	18	16	34	18	15	33	178	113	291	106	128	324
INGENIERIA EN TELEMATICA	CENTRO UNIVERSITARIO DE LA COSTA	PUERTO VALLARTA	14	2	16	12	2	14	125	28	153	137	30	167
INGENIERIA EN VIDEOJUEGOS	CENTRO UNIVERSITARIO DE LA COSTA	PUERTO VALLARTA	36	1	37	29	1	30	27	0	27	66	1	67
LICENCIATURA EN ADMINISTRACION	CENTRO UNIVERSITARIO DE LA COSTA	PUERTO VALLARTA	47	67	114	36	47	83	205	289	494	241	336	577
LICENCIATURA EN ARQUITECTURA	CENTRO UNIVERSITARIO DE LA COSTA	PUERTO VALLARTA	64	29	93	47	27	74	261	165	426	308	192	500
LICENCIATURA EN ARTES VISUALES PARA LA EXPRESION FOTOGRAFICA	CENTRO UNIVERSITARIO DE LA COSTA	PUERTO VALLARTA	5	6	11	5	6	11	24	51	75	29	57	86
LICENCIATURA EN ARTES VISUALES PARA LA EXPRESION PLASTICA	CENTRO UNIVERSITARIO DE LA COSTA	PUERTO VALLARTA	2	13	15	2	13	15	23	61	84	28	74	102
LICENCIATURA EN BIOLOGIA	CENTRO UNIVERSITARIO DE LA COSTA	PUERTO VALLARTA	23	20	43	22	18	40	77	103	180	99	121	220
LICENCIATURA EN CIENCIAS Y ARTES CULMARIAS	CENTRO UNIVERSITARIO DE LA COSTA	PUERTO VALLARTA	17	22	39	12	16	28	46	36	82	68	54	112
LICENCIATURA EN CONTADURIA PUBLICA	CENTRO UNIVERSITARIO DE LA COSTA	PUERTO VALLARTA	53	53	106	49	39	88	228	275	503	275	314	589
LICENCIATURA EN CULTURA FISICA Y DEPORTES	CENTRO UNIVERSITARIO DE LA COSTA	PUERTO VALLARTA	44	12	56	30	8	38	154	77	231	184	85	269
LICENCIATURA EN DISEÑO PARA LA COMUNICACION GRAFICA	CENTRO UNIVERSITARIO DE LA COSTA	PUERTO VALLARTA	8	18	26	8	17	25	58	98	156	66	115	181
LICENCIATURA EN ENFERMERIA	CENTRO UNIVERSITARIO DE LA COSTA	PUERTO VALLARTA	12	53	65	7	31	38	58	233	291	65	294	329
LICENCIATURA EN NUTRICION	CENTRO UNIVERSITARIO DE LA COSTA	PUERTO VALLARTA	12	42	54	10	28	38	67	208	275	77	226	313
LICENCIATURA EN PSICOLOGIA	CENTRO UNIVERSITARIO DE LA COSTA	PUERTO VALLARTA	21	77	98	14	69	83	95	333	428	109	388	502
LICENCIATURA EN TURISMO	CENTRO UNIVERSITARIO DE LA COSTA	PUERTO VALLARTA	14	31	45	10	27	37	112	210	322	122	237	359
MEDICO CIRUJANO Y PARTERO	CENTRO UNIVERSITARIO DE LA COSTA	PUERTO VALLARTA	111	198	309	13	31	44	291	346	637	214	278	493
ABOGADO	CENTRO UNIVERSITARIO DE LA COSTA SEDE TOMATLAN	TOMATLAN	0	0	0	0	0	0	16	34	50	10	34	50
LICENCIATURA EN ADMINISTRACION	CENTRO UNIVERSITARIO DE LA COSTA SEDE TOMATLAN	TOMATLAN	0	0	0	0	0	0	35	45	80	35	45	80
LICENCIATURA EN TURISMO	CENTRO UNIVERSITARIO DE LA COSTA SEDE TOMATLAN	TOMATLAN	0	0	0	0	0	0	18	21	39	18	21	39

[Handwritten signature and initials]

Apexo 1
Informe DGESU-SEP

INFORME DE MATRÍCULA

NOMBRE DE LA INSTITUCIÓN:

UNIVERSIDAD DE GUADALAJARA

Fecha de Captura: 05/08/2020

Informe Reportado del 1er. Semestre 04/09/2020

TOTAL	600	715	1,315	417	429	846	2,667	2,973	5,640	3,084	3,402	6,486
--------------	-----	-----	-------	-----	-----	-----	-------	-------	-------	-------	-------	-------

MTRIA			H	M	Total	H	M	Total	H	M	Total	H	M	Total
MAESTRIA EN CIENCIAS PARA EL DESARROLLO, LA SUSTENTABILIDAD Y EL TURISMO	CENTRO UNIVERSITARIO DE LA COSTA	PUERTO VALLARTA	0	0	0	0	0	0	11	0	20	11	0	20
MAESTRIA EN ADMINISTRACION DE NEGOCIOS	CENTRO UNIVERSITARIO DE LA COSTA	PUERTO VALLARTA	0	0	0	0	0	0	14	20	34	14	20	34
MAESTRIA EN ANALISIS TRIBUTARIO	CENTRO UNIVERSITARIO DE LA COSTA	PUERTO VALLARTA	0	0	0	0	0	0	7	6	13	7	6	13
MAESTRIA EN CIENCIAS EN GEOGRAFIA	CENTRO UNIVERSITARIO DE LA COSTA	PUERTO VALLARTA	0	0	0	0	0	0	8	4	12	8	4	12
TOTAL			0	0	0	0	0	0	40	30	70	40	30	70

DOCTO			H	M	Total	H	M	Total	H	M	Total	H	M	Total
DOCTORADO EN CIENCIAS EN BIOSISTEMATICA, ECOLOGIA Y MANEJO DE RECURSOS NATURALES Y AGRICOLAS	CENTRO UNIVERSITARIO DE LA COSTA	PUERTO VALLARTA	0	0	0	0	0	0	7	9	16	7	9	16
DOCTORADO EN CIENCIAS PARA EL DESARROLLO, LA SUSTENTABILIDAD Y EL TURISMO	CENTRO UNIVERSITARIO DE LA COSTA	PUERTO VALLARTA	0	0	0	0	0	0	16	23	39	16	23	39
DOCTORADO EN GESTION Y NEGOCIOS	CENTRO UNIVERSITARIO DE LA COSTA	PUERTO VALLARTA	0	0	0	0	0	0	2	4	6	2	4	6
TOTAL			0	0	0	0	0	0	25	36	61	25	36	61

TOTAL CAMPUS	600	715	1,315	417	429	846	2,732	3,048	5,780	3,149	3,477	6,626
---------------------	-----	-----	-------	-----	-----	-----	-------	-------	-------	-------	-------	-------

Anexo 1
Informe DGEBU-SEP

INFORME DE MATRÍCULA

NOMBRE DE LA INSTITUCIÓN:

UNIVERSIDAD DE GUADALAJARA

Fecha de Captura: 05/08/2020

Informe Reportado del 1er. Semestre 04/09/2020

NIVEL	NOMBRE DEL CAMPUS	ESQUELETA	MUNICIPIO	CENTRO UNIVERSITARIO DE CIENCIAS DE LA SALUD											
				ASPIRANTES			NUEVO INGRESO			RE INGRESO			MATRÍCULA TOTAL		
NMS				H	M	Total	H	M	Total	H	M	Total	H	M	Total
CARRERA DE ENFERMERIA	CENTRO UNIVERSITARIO DE CIENCIAS DE LA SALUD		GUADALAJARA	54	119	173	48	119	167	315	849	1,164	363	968	1,331
			TOTAL	54	119	173	48	119	167	315	849	1,164	363	968	1,331
TSU				H	M	Total	H	M	Total	H	M	Total	H	M	Total
TECNICO SUPERIOR UNIVERSITARIO EN EMERGENCIAS, SEGURIDAD LABORAL Y RESCATES	CENTRO UNIVERSITARIO DE CIENCIAS DE LA SALUD		GUADALAJARA	52	87	139	15	45	60	118	123	241	133	168	301
TECNICO SUPERIOR UNIVERSITARIO EN PROTESIS DENTAL	CENTRO UNIVERSITARIO DE CIENCIAS DE LA SALUD		GUADALAJARA	24	30	54	22	37	59	90	130	198	82	176	258
TECNICO SUPERIOR UNIVERSITARIO EN RADIOLOGIA E IMAGEN	CENTRO UNIVERSITARIO DE CIENCIAS DE LA SALUD		GUADALAJARA	85	108	193	31	55	86	172	213	385	203	268	471
TECNICO SUPERIOR UNIVERSITARIO EN TERAPIA FISICA	CENTRO UNIVERSITARIO DE CIENCIAS DE LA SALUD		GUADALAJARA	110	212	322	20	39	59	82	215	297	102	254	356
TECNICO SUPERIOR UNIVERSITARIO EN TERAPIA RESPIRATORIA	CENTRO UNIVERSITARIO DE CIENCIAS DE LA SALUD		GUADALAJARA	9	25	34	6	22	28	42	77	119	48	99	147
			TOTAL	280	469	749	94	198	292	474	767	1,241	568	965	1,533
LICEN				H	M	Total	H	M	Total	H	M	Total	H	M	Total
LICENCIATURA EN CIENCIAS FORENSES	CENTRO UNIVERSITARIO DE CIENCIAS DE LA SALUD		GUADALAJARA	35	97	132	5	25	30	16	70	89	24	85	119
LICENCIATURA EN CIRUJANO DENTISTA	CENTRO UNIVERSITARIO DE CIENCIAS DE LA SALUD		GUADALAJARA	247	836	1,083	46	117	163	418	1,013	1,428	481	1,130	1,581
LICENCIATURA EN CULTURA FISICA Y DEPORTES	CENTRO UNIVERSITARIO DE CIENCIAS DE LA SALUD		GUADALAJARA	511	256	767	119	75	194	804	482	1,286	923	557	1,480
LICENCIATURA EN ENFERMERIA	CENTRO UNIVERSITARIO DE CIENCIAS DE LA SALUD		GUADALAJARA	283	1,022	1,305	60	263	343	430	1,724	2,154	530	1,387	2,467
LICENCIATURA EN NUTRICION	CENTRO UNIVERSITARIO DE CIENCIAS DE LA SALUD		GUADALAJARA	84	411	495	25	93	118	168	720	888	133	813	1,006
LICENCIATURA EN PODOLOGIA	CENTRO UNIVERSITARIO DE CIENCIAS DE LA SALUD		GUADALAJARA	10	66	76	3	25	28	28	84	84	23	88	112
LICENCIATURA EN PSICOLOGIA	CENTRO UNIVERSITARIO DE CIENCIAS DE LA SALUD		GUADALAJARA	251	844	1,095	59	158	217	429	1,211	1,540	488	1,368	1,857
MEDICO CIRUJANO Y PARTERO	CENTRO UNIVERSITARIO DE CIENCIAS DE LA SALUD		GUADALAJARA	864	1,840	2,704	132	245	377	1,612	2,353	3,965	1,744	2,588	4,342
			TOTAL	2,305	5,371	7,676	469	1,001	1,470	3,897	7,637	11,534	4,386	8,638	13,004
ESPEC				H	M	Total	H	M	Total	H	M	Total	H	M	Total
ESPECIALIDAD DE ENFERMERIA EN SALUD PUBLICA	CENTRO UNIVERSITARIO DE CIENCIAS DE LA SALUD		GUADALAJARA	5	3	8	5	3	8	3	3	6	8	6	14
ESPECIALIDAD EN ALERGIA E INMUNOLOGIA CLINICA	CENTRO UNIVERSITARIO DE CIENCIAS DE LA SALUD		GUADALAJARA	0	0	0	0	0	0	1	3	4	1	3	4
ESPECIALIDAD EN ALERGIA E INMUNOLOGIA CIRJICA PEDIATRICA	CENTRO UNIVERSITARIO DE CIENCIAS DE LA SALUD		GUADALAJARA	0	0	0	0	0	0	2	4	6	2	4	6

Anexo 1
Informe DGESU-SEP

INFORME DE MATRÍCULA

UNIVERSIDAD DE GUADALAJARA

NOMBRE DE LA INSTITUCIÓN:

Fecha de Captura: 05/08/2020

Informe Reportado del 1er. Semestre 04/09/2020

ESPECIALIDAD	CENTRO UNIVERSITARIO DE CIENCIAS DE LA SALUD	GUADALAJARA	0	0	0	0	0	0	0	0	0	0	0	0	0	0	0	0	0
ESPECIALIDAD EN GASTROENTEROLOGIA	CENTRO UNIVERSITARIO DE CIENCIAS DE LA SALUD	GUADALAJARA	0	0	0	0	0	0	0	0	0	0	0	0	0	0	0	0	0
ESPECIALIDAD EN GASTROENTEROLOGIA Y NUTRICION PEDIATRICA	CENTRO UNIVERSITARIO DE CIENCIAS DE LA SALUD	GUADALAJARA	0	0	0	0	0	0	0	0	0	0	0	0	0	0	0	0	0
ESPECIALIDAD EN GENETICA MEDICA	CENTRO UNIVERSITARIO DE CIENCIAS DE LA SALUD	GUADALAJARA	0	0	0	0	0	0	0	0	0	0	0	0	0	0	0	0	0
ESPECIALIDAD EN GERIATRIA	CENTRO UNIVERSITARIO DE CIENCIAS DE LA SALUD	GUADALAJARA	0	0	0	0	0	0	0	0	0	0	0	0	0	0	0	0	0
ESPECIALIDAD EN GINECOLOGIA ONCOLOGICA	CENTRO UNIVERSITARIO DE CIENCIAS DE LA SALUD	GUADALAJARA	0	0	0	0	0	0	0	0	0	0	0	0	0	0	0	0	0
ESPECIALIDAD EN GINECOLOGIA Y OBSTETRICIA	CENTRO UNIVERSITARIO DE CIENCIAS DE LA SALUD	GUADALAJARA	0	0	0	0	0	0	0	0	0	0	0	0	0	0	0	0	0
ESPECIALIDAD EN HEMATOLOGIA	CENTRO UNIVERSITARIO DE CIENCIAS DE LA SALUD	GUADALAJARA	0	0	0	0	0	0	0	0	0	0	0	0	0	0	0	0	0
ESPECIALIDAD EN HEMODINAMIA Y CARDIOLOGIA INTERVENCIONISTA	CENTRO UNIVERSITARIO DE CIENCIAS DE LA SALUD	GUADALAJARA	0	0	0	0	0	0	0	0	0	0	0	0	0	0	0	0	0
ESPECIALIDAD EN IMAGENOLOGIA DIAGNOSTICA Y TERAPEUTICA	CENTRO UNIVERSITARIO DE CIENCIAS DE LA SALUD	GUADALAJARA	0	0	0	0	0	0	0	0	0	0	0	0	0	0	0	0	0
ESPECIALIDAD EN INFECTOLOGIA	CENTRO UNIVERSITARIO DE CIENCIAS DE LA SALUD	GUADALAJARA	0	0	0	0	0	0	0	0	0	0	0	0	0	0	0	0	0
ESPECIALIDAD EN INFECTOLOGIA PEDIATRICA	CENTRO UNIVERSITARIO DE CIENCIAS DE LA SALUD	GUADALAJARA	0	0	0	0	0	0	0	0	0	0	0	0	0	0	0	0	0
ESPECIALIDAD EN MEDICINA DE REHABILITACION	CENTRO UNIVERSITARIO DE CIENCIAS DE LA SALUD	GUADALAJARA	0	0	0	0	0	0	0	0	0	0	0	0	0	0	0	0	0
ESPECIALIDAD EN MEDICINA DE URGENCIAS	CENTRO UNIVERSITARIO DE CIENCIAS DE LA SALUD	GUADALAJARA	0	0	0	0	0	0	0	0	0	0	0	0	0	0	0	0	0
ESPECIALIDAD EN MEDICINA DEL ENFERMO EN ESTADO CRITICO	CENTRO UNIVERSITARIO DE CIENCIAS DE LA SALUD	GUADALAJARA	0	0	0	0	0	0	0	0	0	0	0	0	0	0	0	0	0
ESPECIALIDAD EN MEDICINA DEL TRABAJO Y AMBIENTAL	CENTRO UNIVERSITARIO DE CIENCIAS DE LA SALUD	GUADALAJARA	0	0	0	0	0	0	0	0	0	0	0	0	0	0	0	0	0
ESPECIALIDAD EN MEDICINA FAMILIAR	CENTRO UNIVERSITARIO DE CIENCIAS DE LA SALUD	GUADALAJARA	0	0	0	0	0	0	0	0	0	0	0	0	0	0	0	0	0
ESPECIALIDAD EN MEDICINA INTERNA	CENTRO UNIVERSITARIO DE CIENCIAS DE LA SALUD	GUADALAJARA	0	0	0	0	0	0	0	0	0	0	0	0	0	0	0	0	0
ESPECIALIDAD EN MEDICINA MATERNO-FETAL	CENTRO UNIVERSITARIO DE CIENCIAS DE LA SALUD	GUADALAJARA	0	0	0	0	0	0	0	0	0	0	0	0	0	0	0	0	0
ESPECIALIDAD EN MEDICINA PALIATIVA Y DEL DOLOR	CENTRO UNIVERSITARIO DE CIENCIAS DE LA SALUD	GUADALAJARA	0	0	0	0	0	0	0	0	0	0	0	0	0	0	0	0	0
ESPECIALIDAD EN NEFROLOGIA	CENTRO UNIVERSITARIO DE CIENCIAS DE LA SALUD	GUADALAJARA	0	0	0	0	0	0	0	0	0	0	0	0	0	0	0	0	0
ESPECIALIDAD EN NEONATOLOGIA	CENTRO UNIVERSITARIO DE CIENCIAS DE LA SALUD	GUADALAJARA	0	0	0	0	0	0	0	0	0	0	0	0	0	0	0	0	0
ESPECIALIDAD EN NEUMOLOGIA	CENTRO UNIVERSITARIO DE CIENCIAS DE LA SALUD	GUADALAJARA	0	0	0	0	0	0	0	0	0	0	0	0	0	0	0	0	0
ESPECIALIDAD EN NEUROQUIRUGIA	CENTRO UNIVERSITARIO DE CIENCIAS DE LA SALUD	GUADALAJARA	0	0	0	0	0	0	0	0	0	0	0	0	0	0	0	0	0
ESPECIALIDAD EN NEUROLOGIA	CENTRO UNIVERSITARIO DE CIENCIAS DE LA SALUD	GUADALAJARA	0	0	0	0	0	0	0	0	0	0	0	0	0	0	0	0	0
ESPECIALIDAD EN ODONTOLOGIA	CENTRO UNIVERSITARIO DE CIENCIAS DE LA SALUD	GUADALAJARA	0	0	0	0	0	0	0	0	0	0	0	0	0	0	0	0	0

[Handwritten signature]
[Handwritten initials]

Anexo 1
Informe DGESU-SEP

INFORME DE MATRÍCULA

UNIVERSIDAD DE GUADALAJARA

NOMBRE DE LA INSTITUCIÓN:

Fecha de Captura: 05/08/2020

Informe Reportado del 1er. Semestre 04/09/2020

ESPECIALIDAD	CENTRO UNIVERSITARIO DE CIENCIAS DE LA SALUD	GUADALAJARA	0	0	0	0	0	0	0	16	21	37	18	21	37
ESPECIALIDAD EN ONCOLOGIA MEDICA	CENTRO UNIVERSITARIO DE CIENCIAS DE LA SALUD	GUADALAJARA	0	0	0	0	0	0	0	6	2	8	6	2	8
ESPECIALIDAD EN ONCOLOGIA PEDIATRICA	CENTRO UNIVERSITARIO DE CIENCIAS DE LA SALUD	GUADALAJARA	0	0	0	0	0	0	0	1	1	2	1	1	2
ESPECIALIDAD EN ORTODONCIA	CENTRO UNIVERSITARIO DE CIENCIAS DE LA SALUD	GUADALAJARA	0	0	0	0	0	0	0	5	17	22	5	17	22
ESPECIALIDAD EN OTORRINOLARINGOLOGIA Y CIRUGIA DE CABEZA Y CUELLO	CENTRO UNIVERSITARIO DE CIENCIAS DE LA SALUD	GUADALAJARA	0	0	0	0	0	0	0	17	31	48	17	31	48
ESPECIALIDAD EN PATOLOGIA CLINICA	CENTRO UNIVERSITARIO DE CIENCIAS DE LA SALUD	GUADALAJARA	0	0	0	0	0	0	0	0	4	4	0	4	4
ESPECIALIDAD EN PEDIATRIA	CENTRO UNIVERSITARIO DE CIENCIAS DE LA SALUD	GUADALAJARA	0	0	0	0	0	0	0	39	88	127	39	88	127
ESPECIALIDAD EN PERIODONCIA	CENTRO UNIVERSITARIO DE CIENCIAS DE LA SALUD	GUADALAJARA	0	0	0	0	0	0	0	3	4	7	3	4	7
ESPECIALIDAD EN PROSTODONCIA	CENTRO UNIVERSITARIO DE CIENCIAS DE LA SALUD	GUADALAJARA	0	0	0	0	0	0	0	8	5	13	8	5	13
ESPECIALIDAD EN PROTESIS MAXILOFACIAL	CENTRO UNIVERSITARIO DE CIENCIAS DE LA SALUD	GUADALAJARA	0	0	0	0	0	0	0	0	5	5	0	5	5
ESPECIALIDAD EN PSIQUIATRIA	CENTRO UNIVERSITARIO DE CIENCIAS DE LA SALUD	GUADALAJARA	0	0	0	0	0	0	0	8	10	18	8	10	18
ESPECIALIDAD EN RADIO-ONCOLOGIA	CENTRO UNIVERSITARIO DE CIENCIAS DE LA SALUD	GUADALAJARA	0	0	0	0	0	0	0	10	7	17	10	7	17
ESPECIALIDAD EN RETINA MEDICA Y QUIRURGICA	CENTRO UNIVERSITARIO DE CIENCIAS DE LA SALUD	GUADALAJARA	0	0	0	0	0	0	0	2	1	3	2	1	3
ESPECIALIDAD EN REUMATOLOGIA	CENTRO UNIVERSITARIO DE CIENCIAS DE LA SALUD	GUADALAJARA	0	0	0	0	0	0	0	4	4	8	4	4	8
ESPECIALIDAD EN TRAUMATOLOGIA Y ORTOPEDIA	CENTRO UNIVERSITARIO DE CIENCIAS DE LA SALUD	GUADALAJARA	0	0	0	0	0	0	0	55	6	60	55	6	60
ESPECIALIDAD EN UROLOGIA	CENTRO UNIVERSITARIO DE CIENCIAS DE LA SALUD	GUADALAJARA	0	0	0	0	0	0	0	36	1	37	36	1	37
ESPECIALIDAD EN UROLOGIA GINECOLOGICA	CENTRO UNIVERSITARIO DE CIENCIAS DE LA SALUD	GUADALAJARA	0	0	0	0	0	0	0	7	5	12	7	5	12
		TOTAL	5	3	8	5	3	8	1,121	1,179	2,300	1,126	1,182	2,308	

MTRIA			H	M	Total	H	M	Total	H	M	Total	H	M	Total
MAESTRIA EN NUTRICION HUMANA, ORIENTACION MATERNO INFANTIL	CENTRO UNIVERSITARIO DE CIENCIAS DE LA SALUD	GUADALAJARA	0	0	0	0	0	0	1	11	12	1	11	12
MAESTRIA EN CIENCIAS DE LA SALUD DE LA ADOLESCENCIA Y LA JUVENTUD	CENTRO UNIVERSITARIO DE CIENCIAS DE LA SALUD	GUADALAJARA	0	0	0	0	0	0	2	10	12	2	10	12
MAESTRIA EN CIENCIAS DE LA SALUD EN EL TRABAJO	CENTRO UNIVERSITARIO DE CIENCIAS DE LA SALUD	GUADALAJARA	3	10	13	3	10	13	8	8	16	8	8	16
MAESTRIA EN CIENCIAS SOCIO MEDICAS	CENTRO UNIVERSITARIO DE CIENCIAS DE LA SALUD	GUADALAJARA	2	5	7	2	5	7	0	0	0	2	5	7
MAESTRIA EN EDUCACION FISICA Y DEPORTE	CENTRO UNIVERSITARIO DE CIENCIAS DE LA SALUD	GUADALAJARA	0	0	0	0	0	0	6	5	11	6	5	11
MAESTRIA EN ENFERMERIA GERENCIAL	CENTRO UNIVERSITARIO DE CIENCIAS DE LA SALUD	GUADALAJARA	0	0	0	0	0	0	1	3	4	1	3	4

Anexo 1
Informe DGESU-SEP

INFORME DE MATRÍCULA

UNIVERSIDAD DE GUADALAJARA

NOMBRE DE LA INSTITUCIÓN:

Fecha de Captura: 05/08/2020

		Informe Reportado del 1er. Semestre 04/09/2020												
MAESTRIA EN GERONTOLOGIA	CENTRO UNIVERSITARIO DE CIENCIAS DE LA SALUD	GUADALAJARA	3	0	12	3	0	12	4	8	12	7	17	24
MAESTRIA EN GESTION DE LA CALIDAD Y SEGURIDAD EN LOS SERVICIOS DE SALUD	CENTRO UNIVERSITARIO DE CIENCIAS DE LA SALUD	GUADALAJARA	0	0	0	0	0	0	8	8	14	8	8	14
MAESTRIA EN MICROBIOLOGIA MEDICA	CENTRO UNIVERSITARIO DE CIENCIAS DE LA SALUD	GUADALAJARA	5	6	11	5	6	11	6	2	8	11	8	19
MAESTRIA EN NEUROPSICOLOGIA	CENTRO UNIVERSITARIO DE CIENCIAS DE LA SALUD	GUADALAJARA	0	0	0	0	0	0	7	13	20	7	13	20
MAESTRIA EN PATOLOGIA Y MEDICINA BUCAL	CENTRO UNIVERSITARIO DE CIENCIAS DE LA SALUD	GUADALAJARA	2	2	4	2	2	4	0	0	0	2	2	4
MAESTRIA EN PSICOLOGIA DE LA SALUD	CENTRO UNIVERSITARIO DE CIENCIAS DE LA SALUD	GUADALAJARA	5	0	14	5	0	14	3	11	14	8	20	28
MAESTRIA EN PSICOLOGIA EDUCATIVA	CENTRO UNIVERSITARIO DE CIENCIAS DE LA SALUD	GUADALAJARA	0	0	0	0	0	0	5	18	23	5	18	23
MAESTRIA EN SALUD PUBLICA	CENTRO UNIVERSITARIO DE CIENCIAS DE LA SALUD	GUADALAJARA	0	0	0	0	0	0	12	16	27	12	16	27
		TOTAL	20	41	61	20	41	61	59	112	171	79	153	232

DOCTO

		H			M			Total			H			M			Total		
DOCTORADO EN CIENCIAS BIOMEDICAS	CENTRO UNIVERSITARIO DE CIENCIAS DE LA SALUD	GUADALAJARA	0	11	17	0	11	17	24	23	47	30	34	64					
DOCTORADO EN CIENCIAS DE LA NUTRICION TRASLACIONAL	CENTRO UNIVERSITARIO DE CIENCIAS DE LA SALUD	GUADALAJARA	3	6	9	3	6	9	3	9	12	6	15	21					
DOCTORADO EN CIENCIAS DE LA SALUD OCUPACIONAL	CENTRO UNIVERSITARIO DE CIENCIAS DE LA SALUD	GUADALAJARA	10	7	17	10	6	16	3	7	10	13	13	26					
DOCTORADO EN CIENCIAS DE LA SALUD PUBLICA	CENTRO UNIVERSITARIO DE CIENCIAS DE LA SALUD	GUADALAJARA	0	0	0	0	0	0	10	18	28	10	18	28					
DOCTORADO EN CIENCIAS EN BIOLOGIA MOLECULAR EN MEDICINA	CENTRO UNIVERSITARIO DE CIENCIAS DE LA SALUD	GUADALAJARA	5	6	11	5	8	11	12	9	21	17	15	32					
DOCTORADO EN FARMACOLOGIA	CENTRO UNIVERSITARIO DE CIENCIAS DE LA SALUD	GUADALAJARA	13	5	18	13	5	18	22	31	53	35	36	71					
DOCTORADO EN GENETICA HUMANA	CENTRO UNIVERSITARIO DE CIENCIAS DE LA SALUD	GUADALAJARA	6	0	12	6	6	12	5	28	33	11	34	45					
DOCTORADO INTERINSTITUCIONAL EN PSICOLOGIA	CENTRO UNIVERSITARIO DE CIENCIAS DE LA SALUD	GUADALAJARA	1	1	2	1	1	2	1	4	5	2	5	7					
		TOTAL	44	42	86	44	41	85	80	129	209	124	170	294					

TOTAL CAMPUS	2,708	6,046	8,753	890	1,403	2,083	5,946	10,673	16,619	6,626	12,078	18,702
---------------------	--------------	--------------	--------------	------------	--------------	--------------	--------------	---------------	---------------	--------------	---------------	---------------

Anexo 1
Informe DGESU-SEP

INFORME DE MATRÍCULA

NOMBRE DE LA INSTITUCIÓN:

UNIVERSIDAD DE GUADALAJARA

Fecha de Captura: 05/08/2020

Informe Reportado del 1er. Semestre 04/09/2020

NIVEL LICEN	NOMBRE DEL CAMPUS ESCUELA	MUNICIPIO	CENTRO UNIVERSITARIO DE CIENCIAS SOCIALES Y HUMANIDADES											
			ASPIRANTES			NUEVO INGRESO			RE INGRESO			MATRÍCULA TOTAL		
			H	M	Total	H	M	Total	H	M	Total	H	M	Total
ABOGADO	CENTRO UNIVERSITARIO DE CIENCIAS SOCIALES Y HUMANIDADES	GUADALAJARA	982	704	1,447	302	326	630	2,561	2,504	5,065	2,063	2,832	5,895
LICENCIATURA EN ANTHROPOLOGIA	CENTRO UNIVERSITARIO DE CIENCIAS SOCIALES Y HUMANIDADES	GUADALAJARA	16	38	54	13	24	37	78	192	230	91	170	267
LICENCIATURA EN DIDACTICA DEL FRANCÉS COMO LENGUA EXTRANJERA	CENTRO UNIVERSITARIO DE CIENCIAS SOCIALES Y HUMANIDADES	GUADALAJARA	0	0	0	0	0	0	42	87	129	42	87	129
LICENCIATURA EN DOCENCIA DEL INGLÉS COMO LENGUA EXTRANJERA	CENTRO UNIVERSITARIO DE CIENCIAS SOCIALES Y HUMANIDADES	GUADALAJARA	0	0	0	0	0	0	73	136	203	73	130	203
LICENCIATURA EN FILOSOFIA	CENTRO UNIVERSITARIO DE CIENCIAS SOCIALES Y HUMANIDADES	GUADALAJARA	44	23	67	41	21	62	245	124	369	286	145	431
LICENCIATURA EN GEOGRAFIA	CENTRO UNIVERSITARIO DE CIENCIAS SOCIALES Y HUMANIDADES	GUADALAJARA	40	38	78	22	23	45	148	118	265	188	142	310
LICENCIATURA EN HISTORIA	CENTRO UNIVERSITARIO DE CIENCIAS SOCIALES Y HUMANIDADES	GUADALAJARA	67	30	97	50	26	76	289	240	548	340	275	624
LICENCIATURA EN LETRAS HISPANICAS	CENTRO UNIVERSITARIO DE CIENCIAS SOCIALES Y HUMANIDADES	GUADALAJARA	31	98	129	16	43	59	130	336	478	156	382	537
LICENCIATURA EN COMUNICACION PUBLICA	CENTRO UNIVERSITARIO DE CIENCIAS SOCIALES Y HUMANIDADES SEDE BELENES	ZAPOPAN	48	57	103	16	20	36	33	66	99	49	65	135
LICENCIATURA EN CRIMINOLOGIA	CENTRO UNIVERSITARIO DE CIENCIAS SOCIALES Y HUMANIDADES SEDE BELENES	ZAPOPAN	115	229	344	29	60	89	79	176	255	165	245	350
LICENCIATURA EN ESCRITURA CREATIVA	CENTRO UNIVERSITARIO DE CIENCIAS SOCIALES Y HUMANIDADES SEDE BELENES	ZAPOPAN	0	0	0	0	0	0	21	52	73	21	52	73
LICENCIATURA EN ESTUDIOS POLITICOS Y GOBIERNO	CENTRO UNIVERSITARIO DE CIENCIAS SOCIALES Y HUMANIDADES SEDE BELENES	ZAPOPAN	49	43	92	46	34	70	279	214	493	324	248	572
LICENCIATURA EN RELACIONES INTERNACIONALES	CENTRO UNIVERSITARIO DE CIENCIAS SOCIALES Y HUMANIDADES SEDE BELENES	ZAPOPAN	95	137	292	29	55	84	163	435	621	212	493	705
LICENCIATURA EN SOCIOLOGIA	CENTRO UNIVERSITARIO DE CIENCIAS SOCIALES Y HUMANIDADES SEDE BELENES	ZAPOPAN	111	218	329	31	60	91	152	236	388	192	286	469
LICENCIATURA EN TRABAJO SOCIAL	CENTRO UNIVERSITARIO DE CIENCIAS SOCIALES Y HUMANIDADES SEDE BELENES	ZAPOPAN	13	372	385	6	178	182	78	1,079	1,157	84	1,235	1,339
TOTAL			1,280	2,047	3,327	597	879	1,476	4,418	5,965	10,383	5,915	6,844	11,659

MTRIA	NOMBRE DEL CAMPUS ESCUELA	MUNICIPIO	CENTRO UNIVERSITARIO DE CIENCIAS SOCIALES Y HUMANIDADES											
			H	M	Total	H	M	Total	H	M	Total	H	M	Total
MAESTRIA EN BIOETICA	CENTRO UNIVERSITARIO DE CIENCIAS SOCIALES Y HUMANIDADES	GUADALAJARA	0	0	0	0	0	0	6	8	12	8	8	12
MAESTRIA EN DERECHO	CENTRO UNIVERSITARIO DE CIENCIAS SOCIALES Y HUMANIDADES	GUADALAJARA	9	9	18	9	9	18	42	31	73	51	40	91
MAESTRIA INTERINSTITUCIONAL EN DEUTSCH ALS FREMSPRACHE ESTUDIOS INTERCULTURALES DE LENGUA, LITERATURA Y CULTURA ALEMANAS	CENTRO UNIVERSITARIO DE CIENCIAS SOCIALES Y HUMANIDADES SEDE BELENES	ZAPOPAN	0	0	0	0	0	0	3	6	9	3	6	9
MAESTRIA EN CIENCIA POLITICA	CENTRO UNIVERSITARIO DE CIENCIAS SOCIALES Y HUMANIDADES SEDE BELENES	ZAPOPAN	8	8	16	8	8	16	0	0	0	8	8	16
MAESTRIA EN CIENCIAS SOCIALES	CENTRO UNIVERSITARIO DE CIENCIAS SOCIALES Y HUMANIDADES SEDE BELENES	ZAPOPAN	0	0	0	0	0	0	13	17	30	13	17	30
MAESTRIA EN COMUNICACION	CENTRO UNIVERSITARIO DE CIENCIAS SOCIALES Y HUMANIDADES SEDE BELENES	ZAPOPAN	0	0	0	0	0	0	4	12	16	4	12	16

[Handwritten signature and initials]

Anexo 1
Informe DGBU-SEP

INFORME DE MATRÍCULA

NOMBRE DE LA INSTITUCIÓN:

UNIVERSIDAD DE GUADALAJARA

Fecha de Captura: 05/08/2020

Informe Reportado del 1er. Semestre 04/09/2020

MAESTRIA EN DESARROLLO LOCAL Y TERRITORIO	CENTRO UNIVERSITARIO DE CIENCIAS SOCIALES Y HUMANIDADES SEDE BELENES	ZAPOPAN	0	0	0	0	0	0	3	6	9	3	6	9
MAESTRIA EN ESTUDIOS DE LAS LENGÜAS Y CULTURAS INDIAS	CENTRO UNIVERSITARIO DE CIENCIAS SOCIALES Y HUMANIDADES SEDE BELENES	ZAPOPAN	0	0	0	0	0	0	2	0	8	2	8	8
MAESTRIA EN ESTUDIOS DE LITERATURA MEXICANA	CENTRO UNIVERSITARIO DE CIENCIAS SOCIALES Y HUMANIDADES SEDE BELENES	ZAPOPAN	0	0	0	0	0	0	6	6	14	8	6	14
MAESTRIA EN ESTUDIOS FILOSOFICOS	CENTRO UNIVERSITARIO DE CIENCIAS SOCIALES Y HUMANIDADES SEDE BELENES	ZAPOPAN	0	0	0	0	0	0	21	3	24	21	3	24
MAESTRIA EN GESTION Y DESARROLLO SOCIAL	CENTRO UNIVERSITARIO DE CIENCIAS SOCIALES Y HUMANIDADES SEDE BELENES	ZAPOPAN	0	0	0	0	0	0	7	17	24	7	17	24
MAESTRIA EN GLOBAL POLITICS AND TRANSPACIFIC STUDIES	CENTRO UNIVERSITARIO DE CIENCIAS SOCIALES Y HUMANIDADES SEDE BELENES	ZAPOPAN	0	0	0	0	0	0	8	4	10	0	4	10
MAESTRIA EN HISTORIA DE MEXICO	CENTRO UNIVERSITARIO DE CIENCIAS SOCIALES Y HUMANIDADES SEDE BELENES	ZAPOPAN	8	8	16	8	8	16	0	0	0	8	8	16
MAESTRIA EN INVESTIGACION EDUCATIVA	CENTRO UNIVERSITARIO DE CIENCIAS SOCIALES Y HUMANIDADES SEDE BELENES	ZAPOPAN	0	0	0	0	0	0	4	11	15	4	11	15
MAESTRIA EN LA ENSEÑANZA DEL INGLES COMO LENGUA EXTRANJERA	CENTRO UNIVERSITARIO DE CIENCIAS SOCIALES Y HUMANIDADES SEDE BELENES	ZAPOPAN	0	0	0	0	0	0	9	8	17	9	8	17
MAESTRIA EN LINGÜISTICA APLICADA	CENTRO UNIVERSITARIO DE CIENCIAS SOCIALES Y HUMANIDADES SEDE BELENES	ZAPOPAN	0	0	0	0	0	0	3	10	13	3	10	13
MAESTRIA EN RELACIONES INTERNACIONALES DE GOBIERNOS Y ACTORES LOCALES	CENTRO UNIVERSITARIO DE CIENCIAS SOCIALES Y HUMANIDADES SEDE BELENES	ZAPOPAN	0	0	0	0	0	0	6	8	14	6	8	14
		TOTAL	25	25	50	25	25	50	137	151	288	162	176	338

DOCTO

DOCTORADO EN DERECHO	CENTRO UNIVERSITARIO DE CIENCIAS SOCIALES Y HUMANIDADES	GUADALAJARA	0	0	0	0	0	0	20	13	33	20	13	33
DOCTORADO EN CIENCIA POLITICA	CENTRO UNIVERSITARIO DE CIENCIAS SOCIALES Y HUMANIDADES SEDE BELENES	ZAPOPAN	0	0	0	8	0	8	8	8	15	9	0	15
DOCTORADO EN CIENCIAS SOCIALES	CENTRO UNIVERSITARIO DE CIENCIAS SOCIALES Y HUMANIDADES SEDE BELENES	ZAPOPAN	0	0	0	0	0	0	18	26	44	18	26	44
DOCTORADO EN COGNICION Y APRENDIZAJE	CENTRO UNIVERSITARIO DE CIENCIAS SOCIALES Y HUMANIDADES SEDE BELENES	ZAPOPAN	0	0	0	0	0	0	4	1	5	4	1	5
DOCTORADO EN EDUCACION	CENTRO UNIVERSITARIO DE CIENCIAS SOCIALES Y HUMANIDADES SEDE BELENES	ZAPOPAN	5	8	14	5	8	14	5	7	12	10	16	26
DOCTORADO EN GEOGRAFIA Y ORDENACION TERRITORIAL	CENTRO UNIVERSITARIO DE CIENCIAS SOCIALES Y HUMANIDADES SEDE BELENES	ZAPOPAN	8	0	0	0	0	0	7	0	15	7	0	15
DOCTORADO EN HISTORIA	CENTRO UNIVERSITARIO DE CIENCIAS SOCIALES Y HUMANIDADES SEDE BELENES	ZAPOPAN	4	6	10	4	6	10	3	4	7	7	10	17
DOCTORADO EN HUMANIDADES	CENTRO UNIVERSITARIO DE CIENCIAS SOCIALES Y HUMANIDADES SEDE BELENES	ZAPOPAN	0	0	0	0	0	0	15	9	24	15	9	24
		TOTAL	9	15	24	9	15	24	81	75	156	90	90	180

TOTAL CAMPUS	1,314	2,087	3,401	631	919	1,550	4,636	5,191	10,827	5,267	7,110	12,377
---------------------	--------------	--------------	--------------	------------	------------	--------------	--------------	--------------	---------------	--------------	--------------	---------------

Anexo 1
Informe DGESU-SEP

INFORME DE MATRÍCULA

UNIVERSIDAD DE GUADALAJARA

NOMBRE DE LA INSTITUCIÓN:

Fecha de Captura: 05/08/2020

Informe Reportado del 1er. Semestre 04/09/2020

NIVEL	NOMBRE DEL CAMPUS	ESCUELA	MUNICIPIO	CENTRO UNIVERSITARIO DE LA COSTA SUR											
				ASPIRANTES			NUEVO INGRESO			RE INGRESO			MATRÍCULA TOTAL		
TSU				H	M	Total	H	M	Total	H	M	Total	H	M	Total
TECNICO SUPERIOR UNIVERSITARIO EN ELECTRONICA Y MECANICA AUTOMOTRIZ		CENTRO UNIVERSITARIO DE LA COSTA SUR	AUTLAN	42	0	42	37	0	37	157	3	160	194	3	197
			TOTAL	42	0	42	37	0	37	157	3	160	194	3	197
LICEN				H	M	Total	H	M	Total	H	M	Total	H	M	Total
ABOGADO		CENTRO UNIVERSITARIO DE LA COSTA SUR	AUTLAN	28	30	58	24	24	48	140	224	364	164	248	412
INGENIERIA DE PROCESOS Y COMERCIO INTERNACIONAL		CENTRO UNIVERSITARIO DE LA COSTA SUR	AUTLAN	24	34	58	12	23	35	80	125	205	92	148	240
INGENIERIA EN OBRAS Y SERVICIOS		CENTRO UNIVERSITARIO DE LA COSTA SUR	AUTLAN	35	5	40	33	3	36	218	12	230	251	15	266
INGENIERIA EN RECURSOS NATURALES Y AGROPECUARIOS		CENTRO UNIVERSITARIO DE LA COSTA SUR	AUTLAN	22	8	30	21	6	29	80	86	175	119	94	214
INGENIERIA EN TELEINFORMATICA		CENTRO UNIVERSITARIO DE LA COSTA SUR	AUTLAN	17	4	21	18	3	19	103	28	131	119	31	150
INGENIERIA MECATRONICA		CENTRO UNIVERSITARIO DE LA COSTA SUR	AUTLAN	34	4	38	28	4	32	220	30	249	257	24	281
INGENIERO AGRONOMO		CENTRO UNIVERSITARIO DE LA COSTA SUR	AUTLAN	72	23	95	33	12	45	211	87	298	244	89	343
LICENCIATURA EN ADMINISTRACION		CENTRO UNIVERSITARIO DE LA COSTA SUR	AUTLAN	18	35	53	17	31	48	122	189	318	138	227	366
LICENCIATURA EN ADMINISTRACION FINANCIERA Y SISTEMAS		CENTRO UNIVERSITARIO DE LA COSTA SUR	AUTLAN	26	25	51	17	18	33	48	48	94	83	64	127
LICENCIATURA EN CONTADURIA PUBLICA		CENTRO UNIVERSITARIO DE LA COSTA SUR	AUTLAN	22	21	43	21	18	37	138	221	359	159	237	396
LICENCIATURA EN ENFERMERIA		CENTRO UNIVERSITARIO DE LA COSTA SUR	AUTLAN	11	68	79	5	32	37	58	248	302	61	278	339
LICENCIATURA EN NUTRICION		CENTRO UNIVERSITARIO DE LA COSTA SUR	AUTLAN	5	37	42	5	33	38	54	208	262	59	241	300
LICENCIATURA EN TURISMO		CENTRO UNIVERSITARIO DE LA COSTA SUR	AUTLAN	13	16	29	13	15	28	58	107	165	71	122	193
LICENCIATURA EN BIOLOGIA MARINA		CENTRO UNIVERSITARIO DE LA COSTA SUR BEDE SAN PATRICIO MELAAQUE	CHILANTAN	18	28	46	10	18	28	101	119	220	111	137	248
			TOTAL	347	320	667	255	238	493	1,645	1,727	3,372	1,900	1,985	3,885
MTRIA				H	M	Total	H	M	Total	H	M	Total	H	M	Total
MAESTRIA EN ADMINISTRACION Y GESTION REGIONAL		CENTRO UNIVERSITARIO DE LA COSTA SUR	AUTLAN	0	0	0	0	0	0	38	27	65	39	27	66
MAESTRIA EN CIENCIAS AGROPECUARIAS		CENTRO UNIVERSITARIO DE LA COSTA SUR	AUTLAN	0	0	0	0	0	0	2	2	4	2	2	4
MAESTRIA EN CIENCIAS EN ECOLOGIA Y MANEJO DE RECURSOS COSTEROS Y MARINOS		CENTRO UNIVERSITARIO DE LA COSTA SUR	AUTLAN	0	0	0	0	0	0	0	1	1	0	1	1
MAESTRIA EN CIENCIAS EN MANEJO DE RECURSOS NATURALES		CENTRO UNIVERSITARIO DE LA COSTA SUR	AUTLAN	0	0	0	0	0	0	5	15	20	6	15	21

Anexo 1
Informe DGESU-SEP

INFORME DE MATRÍCULA

UNIVERSIDAD DE GUADALAJARA

NOMBRE DE LA INSTITUCIÓN:

Fecha de Captura: 05/08/2020

Informe Reportado del 1er. Semestre 04/09/2020

MAESTRIA EN DERECHO	CENTRO UNIVERSITARIO DE LA COSTA SUR	Informe Reportado del 1er. Semestre 04/09/2020												
		AUTLAN	0	0	0	0	0	0	14	12	20	14	12	20
		TOTAL	0	0	0	0	0	0	61	67	118	61	57	118

DOCTO	CENTRO UNIVERSITARIO DE LA COSTA SUR	Informe Reportado del 1er. Semestre 04/09/2020												
		H	M	Total	H	M	Total	H	M	Total	H	M	Total	
		AUTLAN	0	0	0	0	0	0	11	14	25	11	14	25
		TOTAL	0	0	0	0	0	0	11	14	25	11	14	25

TOTAL CAMPUS	389	320	709	292	238	530	1,874	1,801	3,675	2,166	2,039	4,205
--------------	-----	-----	-----	-----	-----	-----	-------	-------	-------	-------	-------	-------

[Handwritten signature]
J
A

Anexo 1
Informe DGESU-SEP

INFORME DE MATRÍCULA

NOMBRE DE LA INSTITUCIÓN:

UNIVERSIDAD DE GUADALAJARA

Fecha de Captura: 05/08/2020

Informe Reportado del 1er. Semestre 04/09/2020

NIVEL LICEN	NOMBRE DEL CAMPUS ESCUELA	MUNICIPIO	CENTRO UNIVERSITARIO DE LOS LAGOS											
			ASPIRANTES			NUEVO INGRESO			RE INGRESO			MATRÍCULA TOTAL		
			H	M	Total	H	M	Total	H	M	Total	H	M	Total
ABOGADO	CENTRO UNIVERSITARIO DE LOS LAGOS	LAGOS DE MORENO	20	32	52	19	26	45	66	164	262	117	210	327
INGENIERIA BIQUIMICA	CENTRO UNIVERSITARIO DE LOS LAGOS	LAGOS DE MORENO	28	35	64	17	25	43	108	174	282	125	200	325
INGENIERIA EN ADMINISTRACION INDUSTRIAL	CENTRO UNIVERSITARIO DE LOS LAGOS	LAGOS DE MORENO	23	23	46	20	21	41	109	141	250	128	162	291
INGENIERIA EN ELECTRONICA Y COMPUTACION	CENTRO UNIVERSITARIO DE LOS LAGOS	LAGOS DE MORENO	0	0	0	0	0	0	62	24	116	82	24	118
INGENIERIA INDUSTRIAL	CENTRO UNIVERSITARIO DE LOS LAGOS	LAGOS DE MORENO	0	0	0	0	0	0	53	41	84	53	41	94
INGENIERIA MECANICA ELECTRICA	CENTRO UNIVERSITARIO DE LOS LAGOS	LAGOS DE MORENO	0	0	0	0	0	0	94	10	104	94	10	104
INGENIERIA MECATRONICA	CENTRO UNIVERSITARIO DE LOS LAGOS	LAGOS DE MORENO	52	7	59	33	6	39	251	31	262	284	37	331
LICENCIATURA EN ADMINISTRACION	CENTRO UNIVERSITARIO DE LOS LAGOS	LAGOS DE MORENO	0	0	0	0	0	0	46	92	138	46	92	138
LICENCIATURA EN HUMANIDADES	CENTRO UNIVERSITARIO DE LOS LAGOS	LAGOS DE MORENO	0	0	0	0	0	0	30	58	88	30	58	88
LICENCIATURA EN PSICOLOGIA	CENTRO UNIVERSITARIO DE LOS LAGOS	LAGOS DE MORENO	10	30	40	9	28	37	60	192	252	89	228	289
ABOGADO	CENTRO UNIVERSITARIO DE LOS LAGOS SEDE SAN JUAN DE LOS LAGOS	SAN JUAN DE LOS LAGOS	17	24	41	16	20	36	94	107	201	110	127	237
INGENIERIA EN VIDEOJUEGOS	CENTRO UNIVERSITARIO DE LOS LAGOS SEDE SAN JUAN DE LOS LAGOS	SAN JUAN DE LOS LAGOS	0	0	0	0	0	0	36	2	37	35	2	37
INGENIERIA INDUSTRIAL	CENTRO UNIVERSITARIO DE LOS LAGOS SEDE SAN JUAN DE LOS LAGOS	SAN JUAN DE LOS LAGOS	0	0	0	0	0	0	31	11	42	31	11	42
LICENCIATURA EN ADMINISTRACION	CENTRO UNIVERSITARIO DE LOS LAGOS SEDE SAN JUAN DE LOS LAGOS	SAN JUAN DE LOS LAGOS	24	21	45	22	20	42	34	51	85	65	71	127
LICENCIATURA EN LENGUAS Y CULTURAS EXTRANJERAS	CENTRO UNIVERSITARIO DE LOS LAGOS SEDE SAN JUAN DE LOS LAGOS	SAN JUAN DE LOS LAGOS	25	79	104	9	32	41	22	44	66	31	78	107
LICENCIATURA EN PERIODISMO	CENTRO UNIVERSITARIO DE LOS LAGOS SEDE SAN JUAN DE LOS LAGOS	SAN JUAN DE LOS LAGOS	0	0	0	0	0	0	11	11	22	11	11	22
LICENCIATURA EN PSICOLOGIA	CENTRO UNIVERSITARIO DE LOS LAGOS SEDE SAN JUAN DE LOS LAGOS	SAN JUAN DE LOS LAGOS	0	0	0	0	0	0	17	97	114	17	97	114
LICENCIATURA EN TECNOLOGIAS DE LA INFORMACION	CENTRO UNIVERSITARIO DE LOS LAGOS SEDE SAN JUAN DE LOS LAGOS	SAN JUAN DE LOS LAGOS	0	0	0	0	0	0	40	30	70	40	30	70
TOTAL			290	251	451	145	179	324	1,235	1,300	2,535	1,380	1,479	2,859

MTRIA	NOMBRE DEL CAMPUS	MUNICIPIO	H			M			Total					
			H	M	Total	H	M	Total	H	M	Total			
MAESTRIA EN CIENCIA Y TECNOLOGIA	CENTRO UNIVERSITARIO DE LOS LAGOS	LAGOS DE MORENO	0	0	0	0	0	0	0	1	7	8	1	7
MAESTRIA EN HISTORIA CULTURAL	CENTRO UNIVERSITARIO DE LOS LAGOS	LAGOS DE MORENO	0	0	0	0	0	0	1	2	3	1	2	3
MAESTRIA EN INGENIERIA EN ENERGIAS RENOVABLES	CENTRO UNIVERSITARIO DE LOS LAGOS	LAGOS DE MORENO	0	0	0	0	0	0	3	0	3	3	0	3

[Handwritten signature]

Anexo 1
Informe DGESU-SEP

INFORME DE MATRÍCULA

UNIVERSIDAD DE GUADALAJARA

NOMBRE DE LA INSTITUCIÓN:

Fecha de Captura: 05/09/2020

Informe Reportado del 1er. Semestre 04/09/2020

DOCTO		Informe Reportado del 1er. Semestre 04/09/2020											
		TOTAL			H			M			Total		
DOCTORADO EN CIENCIA Y TECNOLOGÍA	CENTRO UNIVERSITARIO DE LOS LAGOS												
	LAGOS DE MORENO	1	0	1	1	0	1	7	3	10	8	3	11
	TOTAL	1	0	1	1	0	1	7	3	10	8	3	11
TOTAL CAMPUS		201	251	452	146	179	325	1,252	1,306	2,558	1,398	1,485	2,883

[Handwritten signature]
J
a

Anexo 1
Informe DGESU-SEP

INFORME DE MATRÍCULA

NOMBRE DE LA INSTITUCIÓN:

UNIVERSIDAD DE GUADALAJARA

Fecha de Captura: 05/08/2020

Informe Reportado del 1er. Semestre 04/09/2020

NIVEL LICEN	NOMBRE DEL CAMPUS ESCUELA	MUNICIPIO	CENTRO UNIVERSITARIO DEL NORTE											
			ASPIRANTES			NUEVO INGRESO			RE INGRESO			MATRÍCULA TOTAL		
			H	M	Total	H	M	Total	H	M	Total	H	M	Total
ABOGADO	CENTRO UNIVERSITARIO DEL NORTE	COLOTLAN	11	17	28	8	15	23	289	285	574	297	300	597
INGENIERIA EN ELECTRONICA Y COMPUTACION	CENTRO UNIVERSITARIO DEL NORTE	COLOTLAN	6	1	7	5	1	6	191	67	258	186	66	254
INGENIERIA EN TELEMATICA	CENTRO UNIVERSITARIO DEL NORTE	COLOTLAN	0	0	0	0	0	0	12	16	28	12	16	28
INGENIERIA MECANICA ELECTRICA	CENTRO UNIVERSITARIO DEL NORTE	COLOTLAN	38	2	40	37	2	39	221	28	250	268	31	299
LICENCIATURA EN ADMINISTRACION	CENTRO UNIVERSITARIO DEL NORTE	COLOTLAN	10	12	22	10	9	19	151	175	326	161	184	345
LICENCIATURA EN AGRONEGOCIOS	CENTRO UNIVERSITARIO DEL NORTE	COLOTLAN	8	1	9	7	1	8	104	37	141	133	36	169
LICENCIATURA EN ANTROPOLOGIA	CENTRO UNIVERSITARIO DEL NORTE	COLOTLAN	4	0	4	4	0	4	11	24	35	15	24	39
LICENCIATURA EN CONTADURIA PUBLICA	CENTRO UNIVERSITARIO DEL NORTE	COLOTLAN	1	1	2	0	0	0	86	122	208	86	122	208
LICENCIATURA EN EDUCACION	CENTRO UNIVERSITARIO DEL NORTE	COLOTLAN	16	54	72	17	51	68	0	0	0	17	51	68
LICENCIATURA EN ENFERMERIA	CENTRO UNIVERSITARIO DEL NORTE	COLOTLAN	10	58	68	10	48	58	280	519	1,009	268	868	1,156
LICENCIATURA EN NUTRICION	CENTRO UNIVERSITARIO DEL NORTE	COLOTLAN	4	9	13	4	5	9	74	209	283	78	214	292
LICENCIATURA EN PSICOLOGIA	CENTRO UNIVERSITARIO DEL NORTE	COLOTLAN	2	7	9	2	6	8	73	304	377	75	316	386
LICENCIATURA EN TURISMO	CENTRO UNIVERSITARIO DEL NORTE	COLOTLAN	6	3	9	8	2	8	22	45	67	28	48	76
TOTAL			118	163	281	110	138	248	1,614	2,133	3,647	1,624	2,271	3,895
MTRIA			H	M	Total	H	M	Total	H	M	Total	H	M	Total
MAESTRIA EN ADMINISTRACION DE NEGOCIOS	CENTRO UNIVERSITARIO DEL NORTE	COLOTLAN	34	22	56	33	22	55	8	3	11	41	25	66
MAESTRIA EN DERECHO	CENTRO UNIVERSITARIO DEL NORTE	COLOTLAN	19	7	26	18	7	25	2	5	7	18	12	30
MAESTRIA EN SALUD PUBLICA	CENTRO UNIVERSITARIO DEL NORTE	COLOTLAN	11	14	25	11	14	25	21	21	42	32	35	67
MAESTRIA EN TECNOLOGIAS PARA EL APRENDIZAJE	CENTRO UNIVERSITARIO DEL NORTE	COLOTLAN	4	5	9	4	5	9	10	19	29	14	24	38
TOTAL			68	48	116	66	48	114	41	48	89	105	96	201
TOTAL CAMPUS			183	211	394	174	186	360	1,555	2,181	3,736	1,729	2,367	4,096

[Handwritten signature and initials]

Anexo 1
Informe DGESU-SEP

INFORME DE MATRÍCULA

NOMBRE DE LA INSTITUCIÓN:

UNIVERSIDAD DE GUADALAJARA

Fecha de Captura: 05/08/2020

Informe Reportado del 1er. Semestre 04/09/2020

NIVELES	NOMBRE DEL CAMPUS	ESCUELA	MUNICIPIO	CENTRO UNIVERSITARIO DEL SUR											
				ASPIRANTES			NUEVO INGRESO			REINGRESO			MATRÍCULA TOTAL		
				H	M	Total	H	M	Total	H	M	Total	H	M	Total
CARRERA DE ENFERMERIA	CENTRO UNIVERSITARIO DEL SUR	ZAPOTLAN EL GRANDE	35	69	124	16	52	68	239	700	939	255	752	1,007	
			TOTAL	35	89	124	16	52	68	239	700	939	255	752	1,007
LICEN				H	M	Total	H	M	Total	H	M	Total	H	M	Total
LICENCIATURA EN SEGURIDAD LABORAL, PROTECCION CIVIL Y EMERGENCIAS	CENTRO UNIVERSITARIO DEL SUR	ZAPOTLAN EL GRANDE	34	21	55	24	14	38	145	65	210	169	79	248	
ABOGADO	CENTRO UNIVERSITARIO DEL SUR	ZAPOTLAN EL GRANDE	60	58	119	38	35	73	238	324	562	277	352	630	
INGENIERIA EN GEOFISICA	CENTRO UNIVERSITARIO DEL SUR	ZAPOTLAN EL GRANDE	0	0	0	0	0	0	48	27	75	48	27	75	
INGENIERIA EN SISTEMAS BIOLÓGICOS	CENTRO UNIVERSITARIO DEL SUR	ZAPOTLAN EL GRANDE	0	0	0	0	0	0	54	70	124	54	70	124	
INGENIERIA EN TELEMÁTICA	CENTRO UNIVERSITARIO DEL SUR	ZAPOTLAN EL GRANDE	42	8	50	42	8	50	190	46	236	232	54	286	
LICENCIATURA EN AGROBIOTECNOLOGIA	CENTRO UNIVERSITARIO DEL SUR	ZAPOTLAN EL GRANDE	78	41	117	23	16	39	115	88	201	130	182	240	
LICENCIATURA EN AGRONEGOCIOS	CENTRO UNIVERSITARIO DEL SUR	ZAPOTLAN EL GRANDE	61	42	103	41	25	66	183	148	331	224	173	367	
LICENCIATURA EN CULTURA FÍSICA Y DEPORTES	CENTRO UNIVERSITARIO DEL SUR	ZAPOTLAN EL GRANDE	129	47	172	29	12	41	0	0	0	29	12	41	
LICENCIATURA EN DESARROLLO TURISTICO SUSTENTABLE	CENTRO UNIVERSITARIO DEL SUR	ZAPOTLAN EL GRANDE	11	28	40	10	28	38	61	128	189	71	154	225	
LICENCIATURA EN ENFERMERIA	CENTRO UNIVERSITARIO DEL SUR	ZAPOTLAN EL GRANDE	88	225	280	25	112	137	172	723	895	197	835	1,032	
LICENCIATURA EN LETRAS HISPANICAS	CENTRO UNIVERSITARIO DEL SUR	ZAPOTLAN EL GRANDE	0	0	0	0	0	0	35	60	95	35	60	95	
LICENCIATURA EN MEDICINA VETERINARIA Y ZOOTECNIA	CENTRO UNIVERSITARIO DEL SUR	ZAPOTLAN EL GRANDE	113	108	222	31	43	74	288	277	565	290	320	610	
LICENCIATURA EN NEGOCIOS INTERNACIONALES	CENTRO UNIVERSITARIO DEL SUR	ZAPOTLAN EL GRANDE	71	105	176	33	44	77	188	313	511	231	357	588	
LICENCIATURA EN NUTRICION	CENTRO UNIVERSITARIO DEL SUR	ZAPOTLAN EL GRANDE	22	68	90	11	43	54	98	234	332	109	377	488	
LICENCIATURA EN PERIODISMO	CENTRO UNIVERSITARIO DEL SUR	ZAPOTLAN EL GRANDE	0	0	0	0	0	0	28	58	86	28	58	86	
LICENCIATURA EN PSICOLOGIA	CENTRO UNIVERSITARIO DEL SUR	ZAPOTLAN EL GRANDE	28	78	104	24	52	76	123	391	514	147	443	590	
LICENCIATURA EN TRABAJO SOCIAL	CENTRO UNIVERSITARIO DEL SUR	ZAPOTLAN EL GRANDE	11	50	61	5	34	39	23	203	226	28	237	265	
MEDICO CIRUJANO Y PARTERO	CENTRO UNIVERSITARIO DEL SUR	ZAPOTLAN EL GRANDE	198	275	433	15	50	65	382	441	793	367	401	808	
			TOTAL	867	1,155	2,022	351	517	868	2,332	3,694	6,026	2,683	4,211	6,894
MTRIA				H	M	Total	H	M	Total	H	M	Total	H	M	Total

[Handwritten signatures and initials in blue ink]

Anexo 1
Informe DGESU-SEP

INFORME DE MATRÍCULA

UNIVERSIDAD DE GUADALAJARA

NOMBRE DE LA INSTITUCIÓN:

Fecha de Captura: 05/08/2020

Informe Reportado del 1er. Semestre 04/09/2020

MAESTRIA EN ADMINISTRACION DE NEGOCIOS	CENTRO UNIVERSITARIO DEL SUR	ZAPOTLAN EL GRANDE	0	0	0	0	0	0	15	11	26	15	11	26
MAESTRIA EN CIENCIA DEL COMPORTAMIENTO	CENTRO UNIVERSITARIO DEL SUR	ZAPOTLAN EL GRANDE	0	0	0	0	0	0	4	10	14	4	10	14
MAESTRIA EN DERECHO	CENTRO UNIVERSITARIO DEL SUR	ZAPOTLAN EL GRANDE	4	8	12	4	8	12	4	8	10	8	14	22
MAESTRIA EN ESTUDIOS SOCIOTERRITORIALES	CENTRO UNIVERSITARIO DEL SUR	ZAPOTLAN EL GRANDE	0	0	0	0	0	0	0	1	1	0	1	1
MAESTRIA EN PSICOLOGIA CON ORIENTACION EN CALIDAD DE VIDA Y SALUD	CENTRO UNIVERSITARIO DEL SUR	ZAPOTLAN EL GRANDE	3	2	5	3	2	5	2	4	6	5	8	11
MAESTRIA EN SALUD PUBLICA	CENTRO UNIVERSITARIO DEL SUR	ZAPOTLAN EL GRANDE	0	0	0	0	0	0	12	8	18	12	8	18
MAESTRIA EN TECNOLOGIAS PARA EL APRENDIZAJE	CENTRO UNIVERSITARIO DEL SUR	ZAPOTLAN EL GRANDE	6	2	8	5	2	7	2	4	6	7	6	13
		TOTAL	13	12	25	12	12	24	39	42	81	51	54	105

DOCTO

DOCTORADO EN CIENCIA DEL COMPORTAMIENTO	CENTRO UNIVERSITARIO DEL SUR	ZAPOTLAN EL GRANDE	H	M	Total	H	M	Total	H	M	Total	H	M	Total
DOCTORADO EN PSICOLOGIA CON ORIENTACION EN CALIDAD DE VIDA Y SALUD	CENTRO UNIVERSITARIO DEL SUR	ZAPOTLAN EL GRANDE	1	0	7	1	6	7	1	7	8	2	13	15
		TOTAL	1	4	5	1	4	5	2	4	6	3	8	11

TOTAL CAMPUS	917	1,266	2,183	381	591	972	2,613	4,447	7,060	2,894	5,038	8,032
---------------------	------------	--------------	--------------	------------	------------	------------	--------------	--------------	--------------	--------------	--------------	--------------

[Handwritten signature]
[Handwritten initials]
[Handwritten mark]

Anexo 1
Informe DGESU-SEP

INFORME DE MATRÍCULA

UNIVERSIDAD DE GUADALAJARA

NOMBRE DE LA INSTITUCIÓN:

Fecha de Captura: 05/08/2020

Informe Reportado del 1er. Semestre 04/09/2020

NIVEL LICEN	NOMBRE DEL CAMPUS ESCUELA	MUNICIPIO	CENTRO UNIVERSITARIO DE TONALA											
			ASPIRANTES			NUEVO INGRESO			RE INGRESO			MATRÍCULA TOTAL		
			H	M	Total	H	M	Total	H	M	Total	H	M	Total
ABOGADO	CENTRO UNIVERSITARIO DE TONALA	TONALA	215	231	446	83	102	185	538	688	1,206	821	770	1,301
INGENIERIA EN CIENCIAS COMPUTACIONALES	CENTRO UNIVERSITARIO DE TONALA	TONALA	112	25	137	57	13	80	282	44	336	350	57	410
INGENIERIA EN ENERGIA	CENTRO UNIVERSITARIO DE TONALA	TONALA	84	21	115	61	16	77	373	79	452	434	85	509
INGENIERIA EN NANOTECNOLOGIA	CENTRO UNIVERSITARIO DE TONALA	TONALA	115	45	160	58	21	79	289	114	403	347	185	482
LICENCIATURA EN ADMINISTRACION DE NEGOCIOS	CENTRO UNIVERSITARIO DE TONALA	TONALA	138	142	280	58	84	142	320	323	643	378	387	763
LICENCIATURA EN ARQUITECTURA	CENTRO UNIVERSITARIO DE TONALA	TONALA	46	30	76	23	15	38	0	0	0	23	15	38
LICENCIATURA EN CIENCIAS FORENSES	CENTRO UNIVERSITARIO DE TONALA	TONALA	70	155	225	12	28	38	32	78	110	44	104	148
LICENCIATURA EN CONTADURIA PUBLICA	CENTRO UNIVERSITARIO DE TONALA	TONALA	110	118	228	58	83	141	300	387	687	384	420	784
LICENCIATURA EN DISEÑO DE ARTESANIA	CENTRO UNIVERSITARIO DE TONALA	TONALA	12	23	35	10	20	30	86	118	184	76	138	214
LICENCIATURA EN ESTUDIOS LIBERALES	CENTRO UNIVERSITARIO DE TONALA	TONALA	12	23	35	7	21	28	62	87	139	69	108	187
LICENCIATURA EN GERONTOLOGIA	CENTRO UNIVERSITARIO DE TONALA	TONALA	15	90	105	4	27	31	35	183	228	39	220	259
LICENCIATURA EN HISTORIA DEL ARTE	CENTRO UNIVERSITARIO DE TONALA	TONALA	12	21	33	10	28	30	42	192	144	82	122	174
LICENCIATURA EN NUTRICION	CENTRO UNIVERSITARIO DE TONALA	TONALA	45	172	217	17	47	64	85	355	440	102	402	504
LICENCIATURA EN SALUD PUBLICA	CENTRO UNIVERSITARIO DE TONALA	TONALA	18	81	99	11	21	32	82	130	185	83	154	217
MEDICO CIRUJANO Y PARTERO	CENTRO UNIVERSITARIO DE TONALA	TONALA	188	383	581	38	72	111	470	683	1,132	609	735	1,244
TOTAL			1,202	1,580	2,752	516	548	1,084	2,952	3,314	5,266	3,468	3,862	7,330
MTRIA														
MAESTRIA EN MOVILIDAD URBANA, TRANSPORTE Y TERRITORIO	CENTRO UNIVERSITARIO DE TONALA	TONALA	0	0	0	0	0	0	10	6	16	10	6	16
MAESTRIA EN CIENCIAS EN INGENIERIA DEL AGUA Y LA ENERGIA	CENTRO UNIVERSITARIO DE TONALA	TONALA	0	0	0	0	0	0	7	1	8	7	1	8
MAESTRIA EN GESTION DE GOBIERNOS LOCALES	CENTRO UNIVERSITARIO DE TONALA	TONALA	0	0	0	0	0	0	13	11	24	13	11	24
MAESTRIA EN INGENIERIA DEL AGUA Y LA ENERGIA	CENTRO UNIVERSITARIO DE TONALA	TONALA	5	1	6	4	1	5	26	6	31	28	7	30
TOTAL			5	1	6	4	1	5	55	24	79	59	25	84
DOCTO														
			H	M	Total	H	M	Total	H	M	Total	H	M	Total

[Handwritten signature and initials]

Anexo 1
Informe DGESU-SEP

INFORME DE MATRÍCULA

NOMBRE DE LA INSTITUCIÓN:

UNIVERSIDAD DE GUADALAJARA

Fecha de Captura: 05/08/2020

Informe Reportado del 1er. Semestre 04/09/2020

DOCTORADO EN MOVILIDAD URBANA, TRANSPORTE Y TERRITORIO	CENTRO UNIVERSITARIO DE TONALA	TONALA	0	0	0	0	0	0	0	0	5	14	0	5	14
DOCTORADO EN AGUA Y ENERGIA	CENTRO UNIVERSITARIO DE TONALA	TONALA	0	0	0	0	0	0	0	19	9	28	19	9	38
DOCTORADO EN DERECHOS HUMANOS	CENTRO UNIVERSITARIO DE TONALA	TONALA	0	0	0	0	0	0	0	13	8	21	13	8	21
DOCTORADO EN INVESTIGACION MULTIDISCIPLINARIA EN SALUD	CENTRO UNIVERSITARIO DE TONALA	TONALA	9	9	18	9	9	18	0	0	0	0	0	0	18
		TOTAL	9	9	18	9	9	18	41	22	63	50	31	81	

TOTAL CAMPUS	1,216	1,560	2,778	829	558	1,087	3,048	3,360	6,408	3,577	3,918	7,495
--------------	-------	-------	-------	-----	-----	-------	-------	-------	-------	-------	-------	-------

Anexo 1
Informe DGESU-SEP

INFORME DE MATRÍCULA

NOMBRE DE LA INSTITUCIÓN:

UNIVERSIDAD DE GUADALAJARA

Fecha de Captura: 05/08/2020

Informe Reportado del 1er. Semestre 04/09/2020

NIVEL LICEN	NOMBRE DEL CAMPUS ESCUELA	MUNICIPIO	CENTRO UNIVERSITARIO DE LOS VALLES											
			ASPIRANTES			NUEVO INGRESO			RE INGRESO			MATRICULA TOTAL		
			H	M	Total	H	M	Total	H	M	Total	H	M	Total
ABOGADO	CENTRO UNIVERSITARIO DE LOS VALLES	AMECA	47	56	103	19	18	37	165	249	414	164	267	431
INGENIERIA EN DISEÑO MOLECULAR DE MATERIALES	CENTRO UNIVERSITARIO DE LOS VALLES	AMECA	10	10	20	10	10	20	31	19	50	41	29	70
INGENIERIA EN ELECTRONICA Y COMPUTACION	CENTRO UNIVERSITARIO DE LOS VALLES	AMECA	30	2	32	27	2	29	101	16	119	128	20	148
INGENIERIA EN GEOFISICA	CENTRO UNIVERSITARIO DE LOS VALLES	AMECA	9	5	14	9	5	14	17	14	31	26	18	45
INGENIERIA EN INSTRUMENTACION ELECTRONICA Y NANOSENSORES	CENTRO UNIVERSITARIO DE LOS VALLES	AMECA	15	3	18	15	3	18	68	12	80	83	15	98
INGENIERIA EN SISTEMAS BIOLÓGICOS	CENTRO UNIVERSITARIO DE LOS VALLES	AMECA	14	26	40	12	25	37	58	74	130	86	99	187
INGENIERIA MECATRONICA	CENTRO UNIVERSITARIO DE LOS VALLES	AMECA	47	4	51	25	3	28	274	25	299	309	28	337
LICENCIATURA EN ADMINISTRACION	CENTRO UNIVERSITARIO DE LOS VALLES	AMECA	39	46	85	15	22	37	133	198	331	148	220	368
LICENCIATURA EN AGRONEGOCIOS	CENTRO UNIVERSITARIO DE LOS VALLES	AMECA	18	22	40	17	18	35	103	46	149	120	64	184
LICENCIATURA EN CONTADURIA PUBLICA	CENTRO UNIVERSITARIO DE LOS VALLES	AMECA	53	57	110	15	23	38	148	252	400	163	275	438
LICENCIATURA EN EDUCACION	CENTRO UNIVERSITARIO DE LOS VALLES	AMECA	21	108	129	9	30	39	55	147	202	84	177	261
LICENCIATURA EN NUTRICION	CENTRO UNIVERSITARIO DE LOS VALLES	AMECA	31	58	89	11	28	39	42	140	182	53	168	221
LICENCIATURA EN PSICOLOGIA	CENTRO UNIVERSITARIO DE LOS VALLES	AMECA	30	67	97	18	24	42	76	260	336	82	284	376
LICENCIATURA EN TECNOLOGIAS DE LA INFORMACION	CENTRO UNIVERSITARIO DE LOS VALLES	AMECA	22	3	25	21	3	24	105	30	141	126	39	165
LICENCIATURA EN TRABAJO SOCIAL	CENTRO UNIVERSITARIO DE LOS VALLES	AMECA	13	68	81	9	30	39	41	379	420	50	406	456
LICENCIATURA EN TURISMO	CENTRO UNIVERSITARIO DE LOS VALLES	AMECA	8	24	32	8	23	31	61	135	196	57	156	213
TOTAL			405	559	964	246	265	511	1,466	2,004	3,470	1,712	2,269	3,981
MTRIA			H	M	Total	H	M	Total	H	M	Total	H	M	Total
MAESTRIA EN CIENCIAS FISICO MATEMATICAS	CENTRO UNIVERSITARIO DE LOS VALLES	AMECA	0	0	0	0	0	0	1	0	1	1	0	1
MAESTRIA EN EDUCACION SUPERIOR INTERNACIONAL	CENTRO UNIVERSITARIO DE LOS VALLES	AMECA	0	0	0	8	6	0	0	1	1	0	1	1
MAESTRIA EN ESTUDIOS SOCIOTERRITORIALES	CENTRO UNIVERSITARIO DE LOS VALLES	AMECA	0	0	0	0	0	0	4	6	10	4	6	10
MAESTRIA EN INGENIERIA DE SOFTWARE	CENTRO UNIVERSITARIO DE LOS VALLES	AMECA	1	0	1	1	0	1	8	1	9	7	1	8
MAESTRIA EN INGENIERIA MECATRONICA	CENTRO UNIVERSITARIO DE LOS VALLES	AMECA	0	0	0	0	0	0	5	0	5	5	0	5

[Handwritten signature and initials]

Anexo 1
Informe DGESU-SEP

INFORME DE MATRÍCULA

NOMBRE DE LA INSTITUCIÓN:

UNIVERSIDAD DE GUADALAJARA

Fecha de Captura: 05/08/2020

Informe Reportado del 1er. Semestre 04/09/2020

		Informe Reportado del 1er. Semestre 04/09/2020												
MAESTRIA EN TECNOLOGIAS PARA EL APRENDIZAJE	CENTRO UNIVERSITARIO DE LOS VALLES	AMECA	3	9	12	2	9	11	9	24	32	10	33	43
		TOTAL	4	9	13	3	9	12	24	32	56	27	41	68
DOCTO														
DOCTORADO EN CIENCIAS FISICO MATEMATICAS	CENTRO UNIVERSITARIO DE LOS VALLES		H	M	Total	H	M	Total	H	M	Total	H	M	Total
		AMECA	5	1	6	6	1	8	3	3	6	8	4	12
		TOTAL	5	1	6	6	1	8	3	3	6	8	4	12
TOTAL CAMPUS			414	569	983	254	275	529	1,493	2,039	3,532	1,747	2,314	4,061

Anexo 1
Informe DGESU-SEP

INFORME DE MATRÍCULA

NOMBRE DE LA INSTITUCIÓN:

UNIVERSIDAD DE GUADALAJARA

Fecha de Captura: 05/09/2020

Informe Reportado del 1er. Semestre 04/09/2020

NIVEL NMS	NOMBRE DEL CAMPUS ESCUELA	MUNICIPIO	SISTEMA DE EDUCACION MEDIA SUPERIOR											
			ASPIRANTES			NUEVO INGRESO			RE INGRESO			MATRICULA TOTAL		
			H	M	Total	H	M	Total	H	M	Total	H	M	Total
BACHILLERATO GENERAL	ESCUELA DE EDUCACION MEDIA SUPERIOR WIXARIKA	MEZQUITIC	0	0	0	0	0	0	5	9	14	5	9	14
BACHILLERATO INTERCULTURAL TECNOLÓGICO CON ORIENTACION EN AGROPECUARIO Y FORESTAL	ESCUELA DE EDUCACION MEDIA SUPERIOR WIXARIKA	MEZQUITIC	0	0	0	0	0	90	15	105	90	15	105	
BACHILLERATO INTERCULTURAL TECNOLÓGICO CON ORIENTACION EN DISEÑO Y CONFECCION DE PRENDAS DE VESTIR Y ARTESANIAS	ESCUELA DE EDUCACION MEDIA SUPERIOR WIXARIKA	MEZQUITIC	0	0	0	0	0	10	80	90	10	80	90	
BACHILLERATO TECNOLÓGICO EN DISEÑO Y CONSTRUCCION	ESCUELA POLITÉCNICA GUADALAJARA SEDE GUADALAJARA	GUADALAJARA	69	30	99	60	30	90	308	153	461	308	153	461
BACHILLERATO TECNOLÓGICO QUÍMICO EN CONTROL DE CALIDAD Y MEDIO AMBIENTE	ESCUELA POLITÉCNICA GUADALAJARA SEDE GUADALAJARA	GUADALAJARA	0	0	0	0	0	0	77	94	171	77	94	171
TECNOLOGO PROFESIONAL EN ELECTRICIDAD INDUSTRIAL	ESCUELA POLITÉCNICA GUADALAJARA SEDE GUADALAJARA	GUADALAJARA	58	0	58	45	0	45	383	13	408	458	13	451
TECNOLOGO PROFESIONAL EN MECANICA INDUSTRIAL	ESCUELA POLITÉCNICA GUADALAJARA SEDE GUADALAJARA	GUADALAJARA	97	6	103	84	5	89	713	39	752	797	44	841
TECNOLOGO PROFESIONAL EN METALURGIA Y FUNDICION	ESCUELA POLITÉCNICA GUADALAJARA SEDE GUADALAJARA	GUADALAJARA	0	0	0	0	0	0	187	80	227	167	80	227
TECNOLOGO PROFESIONAL EN PLASTICOS	ESCUELA POLITÉCNICA GUADALAJARA SEDE GUADALAJARA	GUADALAJARA	0	0	0	0	0	0	182	74	256	182	74	256
TECNOLOGO PROFESIONAL EN PROCESOS QUÍMICOS INDUSTRIALES	ESCUELA POLITÉCNICA GUADALAJARA SEDE GUADALAJARA	GUADALAJARA	51	51	102	43	45	88	291	291	582	304	336	640
TECNOLOGO PROFESIONAL EN SISTEMAS INFORMATICOS	ESCUELA POLITÉCNICA GUADALAJARA SEDE GUADALAJARA	GUADALAJARA	132	44	176	62	27	89	891	188	1079	753	225	978
TECNOLOGO PROFESIONAL QUÍMICO EN ANÁLISIS Y PROCESOS DE ALIMENTOS	ESCUELA POLITÉCNICA GUADALAJARA SEDE GUADALAJARA	GUADALAJARA	51	102	153	22	69	91	210	510	720	232	578	811
BACHILLERATO TECNOLÓGICO EN ADMINISTRACION	ESCUELA POLITÉCNICA ING. JORGE MATUTE REMUS	ZAPOPAN	136	141	277	77	80	157	268	459	727	345	539	884
BACHILLERATO TECNOLÓGICO EN GESTION ADUANAL Y OPERACIONES EMPRESARIALES	ESCUELA POLITÉCNICA ING. JORGE MATUTE REMUS	ZAPOPAN	40	62	111	33	48	81	147	230	377	180	278	458
TECNOLOGO PROFESIONAL EN BIOTECNOLOGIA	ESCUELA POLITÉCNICA ING. JORGE MATUTE REMUS	ZAPOPAN	62	66	128	39	35	74	74	152	226	113	187	300
TECNOLOGO PROFESIONAL EN ELECTRICIDAD INDUSTRIAL	ESCUELA POLITÉCNICA ING. JORGE MATUTE REMUS	ZAPOPAN	0	9	9	0	0	0	141	30	181	141	20	161
TECNOLOGO PROFESIONAL EN ENERGIAS ALTERNAS	ESCUELA POLITÉCNICA ING. JORGE MATUTE REMUS	ZAPOPAN	50	11	71	42	8	50	167	37	204	209	45	254
TECNOLOGO PROFESIONAL EN INFORMATICA	ESCUELA POLITÉCNICA ING. JORGE MATUTE REMUS	ZAPOPAN	127	38	172	127	33	160	638	284	922	755	317	1,072
TECNOLOGO PROFESIONAL EN MECANICA INDUSTRIAL	ESCUELA POLITÉCNICA ING. JORGE MATUTE REMUS	ZAPOPAN	0	0	0	0	0	0	247	23	270	247	23	270
TECNOLOGO PROFESIONAL EN PROCESOS DE MANUFACTURA COMPETITIVA	ESCUELA POLITÉCNICA ING. JORGE MATUTE REMUS	ZAPOPAN	0	0	0	0	0	0	82	31	123	92	31	123
TECNOLOGO PROFESIONAL EN TELECOMUNICACIONES	ESCUELA POLITÉCNICA ING. JORGE MATUTE REMUS	ZAPOPAN	0	0	0	0	0	0	122	65	187	122	65	187
BACHILLERATO GENERAL	ESCUELA PREPARATORIA DE JUJISCO SEDE GUADALAJARA	GUADALAJARA	376	401	777	205	224	429	891	1,157	2,048	1,088	1,381	2,477
BACHILLERATO GENERAL POR AREAS INTERDISCIPLINARIAS	ESCUELA PREPARATORIA DE JUJISCO SEDE GUADALAJARA	GUADALAJARA	0	0	0	0	0	0	19	42	61	19	42	61

[Handwritten signature]

Anexo 1
Informe DGESU-SEP

INFORME DE MATRÍCULA

NOMBRE DE LA INSTITUCIÓN:

UNIVERSIDAD DE GUADALAJARA

Fecha de Captura: 05/08/2020

Informe Reportado del 1er. Semestre 04/09/2020

BACHILLERATO GENERAL	ESCUELA PREPARATORIA DE SAN JOSE DEL VALLE	TLAJOMILCO DE ZURIGA	600	703	1,309	269	372	641	769	1,055	1,624	1,038	1,427	2,495
BACHILLERATO GENERAL	ESCUELA PREPARATORIA DE TONALA NORTE SEDE TONALA NORTE	TONALA	598	590	1,187	288	278	547	1,158	1,533	2,691	1,428	1,812	3,238
BACHILLERATO GENERAL	ESCUELA PREPARATORIA DE TONALA SEDE TONALA	TONALA	495	528	992	212	200	502	684	1,497	2,451	1,196	1,757	2,953
BACHILLERATO GENERAL POR AREAS INTERDISCIPLINARIAS	ESCUELA PREPARATORIA DE TONALA SEDE TONALA	TONALA	0	0	0	0	0	0	63	55	118	63	55	118
BACHILLERATO TECNICO EN CERAMICA	ESCUELA PREPARATORIA DE TONALA SEDE TONALA	TONALA	53	43	98	21	19	40	85	100	191	106	125	231
BACHILLERATO TECNOLÓGICO EN ADMINISTRACION DE PEQUEÑOS Y MEDIANOS NEGOCIOS	ESCUELA PREPARATORIA DE TONALA SEDE TONALA	TONALA	56	65	121	19	26	45	155	207	362	174	233	407
BACHILLERATO GENERAL	ESCUELA PREPARATORIA NO. 10 SEDE ZAPOPAN	ZAPOPAN	571	519	1,090	350	353	703	1,485	1,984	3,469	1,845	2,347	4,192
BACHILLERATO GENERAL POR AREAS INTERDISCIPLINARIAS	ESCUELA PREPARATORIA NO. 10 SEDE ZAPOPAN	ZAPOPAN	0	0	0	0	0	0	84	102	186	84	102	186
BACHILLERATO GENERAL	ESCUELA PREPARATORIA NO. 11 SEDE GUADALAJARA	GUADALAJARA	414	458	872	216	261	477	1,087	1,355	2,422	1,283	1,615	2,899
BACHILLERATO GENERAL POR AREAS INTERDISCIPLINARIAS	ESCUELA PREPARATORIA NO. 11 SEDE GUADALAJARA	GUADALAJARA	0	0	0	0	0	0	114	88	212	114	88	212
BACHILLERATO TECNOLÓGICO EN CITOLOGIA E HISTOLOGIA	ESCUELA PREPARATORIA NO. 11 SEDE GUADALAJARA	GUADALAJARA	29	65	94	25	55	80	110	262	372	135	317	452
BACHILLERATO TECNOLÓGICO EN PROTESIS DENTAL	ESCUELA PREPARATORIA NO. 11 SEDE GUADALAJARA	GUADALAJARA	23	58	81	22	58	80	109	235	344	131	283	424
BACHILLERATO GENERAL	ESCUELA PREPARATORIA NO. 12 MODULO TLAQUEPAQUE	TLAQUEPAQUE	74	82	166	72	91	163	330	439	778	411	536	947
BACHILLERATO GENERAL	ESCUELA PREPARATORIA NO. 12 SEDE GUADALAJARA	GUADALAJARA	659	528	1,188	490	403	893	1,877	1,927	3,804	2,307	2,330	4,637
BACHILLERATO GENERAL	ESCUELA PREPARATORIA NO. 13 SEDE GUADALAJARA	GUADALAJARA	581	663	1,224	176	246	422	723	1,068	1,790	809	1,312	2,211
BACHILLERATO GENERAL	ESCUELA PREPARATORIA NO. 14 MODULO LA EXPERIENCIA	ZAPOPAN	70	56	128	47	42	89	161	186	357	208	238	446
BACHILLERATO GENERAL	ESCUELA PREPARATORIA NO. 14 SEDE GUADALAJARA	GUADALAJARA	368	317	685	125	188	393	779	965	1,744	954	1,132	2,087
BACHILLERATO GENERAL	ESCUELA PREPARATORIA NO. 15 SEDE ZAPOPAN	ZAPOPAN	384	378	792	282	285	547	1,162	1,419	2,581	1,424	1,704	3,128
BACHILLERATO GENERAL	ESCUELA PREPARATORIA NO. 16 SEDE GUADALAJARA	TLAQUEPAQUE	287	202	499	283	200	486	879	1,105	1,984	1,145	1,305	2,450
BACHILLERATO GENERAL	ESCUELA PREPARATORIA NO. 17 SEDE GUADALAJARA	EL SALTO	249	350	599	87	171	288	470	845	1,315	567	1,016	1,583
BACHILLERATO TECNICO EN DESARROLLO DE SOFTWARE	ESCUELA PREPARATORIA NO. 17 SEDE GUADALAJARA	EL SALTO	195	47	152	62	27	89	280	187	427	322	184	516
BACHILLERATO TECNICO EN DISEÑO INDUSTRIAL	ESCUELA PREPARATORIA NO. 17 SEDE GUADALAJARA	EL SALTO	98	101	197	43	47	90	199	217	416	242	284	506
BACHILLERATO GENERAL	ESCUELA PREPARATORIA NO. 18 SEDE GUADALAJARA	GUADALAJARA	436	367	863	221	253	454	845	1,102	1,947	1,068	1,335	2,401
BACHILLERATO GENERAL	ESCUELA PREPARATORIA NO. 19 SEDE ZAPOPAN	ZAPOPAN	379	333	712	222	225	447	913	1,180	2,073	1,135	1,365	2,520
BACHILLERATO GENERAL	ESCUELA PREPARATORIA NO. 2 SEDE GUADALAJARA	GUADALAJARA	925	536	1,461	319	318	637	1,303	1,584	2,887	1,622	1,842	3,464

[Handwritten signature]

Anexo 1
Informe DGESU-SEP

INFORME DE MATRÍCULA

NOMBRE DE LA INSTITUCIÓN:

UNIVERSIDAD DE GUADALAJARA

Fecha de Captura: 05/08/2020

Informe Reportado del 1er. Semestre 04/09/2020

NOMBRE DE LA INSTITUCIÓN:	UNIVERSIDAD DE GUADALAJARA	Fecha de Captura: 05/08/2020	Informe Reportado del 1er. Semestre 04/09/2020												
BACHILLERATO GENERAL POR ÁREAS INTERDISCIPLINARIAS	ESCUELA PREPARATORIA NO. 2 SEDE GUADALAJARA	GUADALAJARA	0	0	0	0	0	0	7	5	12	7	5	12	
BACHILLERATO GENERAL	ESCUELA PREPARATORIA NO. 20 SEDE GUADALAJARA	ZAPOPAN	385	381	716	214	235	440	830	1,115	1,864	1,053	1,850	2,403	
BACHILLERATO GENERAL	ESCUELA PREPARATORIA NO. 22 DE TLAQUEPAQUE	TLAQUEPAQUE	274	201	475	258	190	448	507	550	1,057	785	740	1,505	
BACHILLERATO GENERAL	ESCUELA PREPARATORIA NO. 3 SEDE GUADALAJARA	GUADALAJARA	313	376	690	144	220	384	702	1,023	1,726	846	1,243	2,066	
BACHILLERATO GENERAL POR ÁREAS INTERDISCIPLINARIAS	ESCUELA PREPARATORIA NO. 3 SEDE GUADALAJARA	GUADALAJARA	0	0	0	0	0	0	59	61	117	58	01	117	
BACHILLERATO GENERAL	ESCUELA PREPARATORIA NO. 4 SEDE GUADALAJARA	GUADALAJARA	237	281	518	157	209	368	740	1,902	1,842	807	1,311	2,208	
BACHILLERATO GENERAL POR ÁREAS INTERDISCIPLINARIAS	ESCUELA PREPARATORIA NO. 4 SEDE GUADALAJARA	GUADALAJARA	0	0	0	0	0	0	64	59	123	64	59	123	
BACHILLERATO GENERAL	ESCUELA PREPARATORIA NO. 5 SEDE GUADALAJARA	GUADALAJARA	331	823	854	182	248	406	821	1,140	1,961	963	1,385	2,598	
BACHILLERATO GENERAL	ESCUELA PREPARATORIA NO. 6 SEDE GUADALAJARA	GUADALAJARA	552	844	1,186	310	407	717	1,411	2,178	3,590	1,721	2,586	4,307	
BACHILLERATO GENERAL	ESCUELA PREPARATORIA NO. 7 SEDE ZAPOPAN	ZAPOPAN	574	564	1,138	434	454	888	1,831	2,328	4,159	2,385	2,782	5,947	
BACHILLERATO GENERAL	ESCUELA PREPARATORIA NO. 8 MODULO CUQUIJO	CUQUIJO	0	0	0	0	0	0	119	121	240	119	121	240	
BACHILLERATO GENERAL	ESCUELA PREPARATORIA NO. 8 MODULO IXTLAHUACAN DEL RIO	IXTLAHUACAN DEL RIO	0	0	0	0	0	0	110	124	234	110	124	234	
BACHILLERATO GENERAL	ESCUELA PREPARATORIA NO. 8 SEDE ZAPOPAN	ZAPOPAN	488	495	983	251	290	541	1,053	1,456	2,509	1,304	1,748	3,050	
BACHILLERATO GENERAL POR ÁREAS INTERDISCIPLINARIAS	ESCUELA PREPARATORIA NO. 8 SEDE ZAPOPAN	ZAPOPAN	0	0	0	0	0	0	24	26	52	24	26	52	
BACHILLERATO GENERAL	ESCUELA PREPARATORIA NO. 9 SEDE GUADALAJARA	ZAPOPAN	342	478	820	263	311	514	1,024	1,386	2,410	1,227	1,697	2,824	
BACHILLERATO GENERAL	ESCUELA PREPARATORIA REGIONAL DE AHUALULCO DE MERCADO EXTENSION TEUCHITLAN	TEUCHITLAN	0	0	0	0	0	0	53	88	139	63	85	130	
BACHILLERATO GENERAL	ESCUELA PREPARATORIA REGIONAL DE AHUALULCO DE MERCADO SEDE AHUALULCO DE MERCADO	AHUALULCO DE MERCADO	74	44	118	74	44	118	389	479	868	463	523	880	
BACHILLERATO GENERAL POR ÁREAS INTERDISCIPLINARIAS	ESCUELA PREPARATORIA REGIONAL DE AHUALULCO DE MERCADO SEDE AHUALULCO DE MERCADO	AHUALULCO DE MERCADO	0	0	0	0	0	0	36	18	54	36	15	54	
BACHILLERATO GENERAL	ESCUELA PREPARATORIA REGIONAL DE AMATITAN	AMATITAN	15	15	30	12	12	24	214	199	412	226	210	436	
BACHILLERATO TECNOLÓGICO EN ADMINISTRACION	ESCUELA PREPARATORIA REGIONAL DE AMATITAN	AMATITAN	8	0	0	0	0	0	37	51	88	37	51	88	
BACHILLERATO TECNOLÓGICO EN TURISMO	ESCUELA PREPARATORIA REGIONAL DE AMATITAN	AMATITAN	0	0	0	0	0	0	10	21	31	10	21	31	
BACHILLERATO GENERAL	ESCUELA PREPARATORIA REGIONAL DE AMATITAN EXTENSION EL SALVADOR	TEQUILA	8	0	0	0	0	0	42	77	119	42	77	119	
BACHILLERATO GENERAL	ESCUELA PREPARATORIA REGIONAL DE AMATITAN MODULO ARENAL	ARENAL	26	11	35	21	30	31	180	208	388	201	215	418	
BACHILLERATO TECNOLÓGICO EN ADMINISTRACION	ESCUELA PREPARATORIA REGIONAL DE AMATITAN MODULO ARENAL	ARENAL	8	0	0	0	0	0	38	58	74	38	58	74	
BACHILLERATO TECNOLÓGICO EN TURISMO	ESCUELA PREPARATORIA REGIONAL DE AMATITAN MODULO ARENAL	ARENAL	0	0	0	0	0	0	47	79	128	47	79	128	

[Handwritten signature]

Anexo 1
Informe DGESU-SEP

INFORME DE MATRÍCULA

UNIVERSIDAD DE GUADALAJARA

NOMBRE DE LA INSTITUCIÓN:

Fecha de Captura: 05/08/2020

Informe Reportado del 1er. Semestre 04/09/2020

BACHILLERATO GENERAL	ESCUELA PREPARATORIA REGIONAL DE AMECA MODULO ATENQUILLO	ATENQUILLO	0	0	0	0	0	0	111	134	246	111	134	245
BACHILLERATO GENERAL	ESCUELA PREPARATORIA REGIONAL DE AMECA MODULO MASCOTA	MASCOTA	0	0	0	0	0	0	68	78	146	68	78	146
BACHILLERATO GENERAL	ESCUELA PREPARATORIA REGIONAL DE AMECA MODULO SAN ANTONIO MATUTE	SAN ANTONIO MATUTE	0	0	0	0	0	0	63	68	132	63	68	132
BACHILLERATO GENERAL	ESCUELA PREPARATORIA REGIONAL DE AMECA MODULO TALPA DE ALLENDE	TALPA DE ALLENDE	0	0	0	0	0	0	110	116	228	110	118	228
BACHILLERATO GENERAL	ESCUELA PREPARATORIA REGIONAL DE AMECA SEDE AMECA	AMECA	58	58	114	56	57	112	373	563	926	428	610	1,038
BACHILLERATO GENERAL	ESCUELA PREPARATORIA REGIONAL DE ARANDAS MODULO JESUS MARIA	JESUS MARIA	0	0	0	0	0	0	108	158	266	108	158	266
BACHILLERATO GENERAL	ESCUELA PREPARATORIA REGIONAL DE ARANDAS MODULO SAN IGNACIO CERRO GORDO	SAN IGNACIO CERRO GORDO	0	0	0	0	0	0	94	181	285	94	181	285
BACHILLERATO GENERAL	ESCUELA PREPARATORIA REGIONAL DE ARANDAS MODULO SANTA MARIA DEL VALLE	ARANDAS	0	0	0	0	0	0	63	72	135	63	72	135
BACHILLERATO GENERAL	ESCUELA PREPARATORIA REGIONAL DE ARANDAS SEDE ARANDAS	ARANDAS	148	144	282	148	144	282	471	841	1,312	471	755	1,226
BACHILLERATO GENERAL	ESCUELA PREPARATORIA REGIONAL DE ATOTONILCO MODULO AYOTLAN	AYOTLAN	48	48	96	45	44	89	223	257	480	258	311	579
BACHILLERATO GENERAL	ESCUELA PREPARATORIA REGIONAL DE ATOTONILCO MODULO LA RIBERA	AYOTLAN	0	0	0	0	0	0	140	126	285	140	126	288
BACHILLERATO GENERAL	ESCUELA PREPARATORIA REGIONAL DE ATOTONILCO MODULO SAN FRANCISCO DE ASIS	ATOTONILCO	0	0	0	0	0	0	96	130	226	96	130	226
BACHILLERATO GENERAL	ESCUELA PREPARATORIA REGIONAL DE ATOTONILCO SEDE ATOTONILCO	ATOTONILCO	119	108	228	114	108	220	588	805	1,403	712	911	1,623
BACHILLERATO GENERAL POR AREAS INTERDISCIPLINARIAS	ESCUELA PREPARATORIA REGIONAL DE ATOTONILCO SEDE ATOTONILCO	ATOTONILCO	0	0	0	0	0	0	20	21	41	20	21	41
BACHILLERATO GENERAL	ESCUELA PREPARATORIA REGIONAL DE AULTAN SEDE AULTAN	AULTAN	185	188	361	138	135	271	584	778	1,363	728	914	1,642
BACHILLERATO GENERAL	ESCUELA PREPARATORIA REGIONAL DE CASIMIRO CASTILLO EXTENSION TEQUEMESQUITLAN	CUAUTITLAN	0	0	0	0	0	0	37	49	86	37	49	86
BACHILLERATO GENERAL	ESCUELA PREPARATORIA REGIONAL DE CASIMIRO CASTILLO MODULO AYOTITLAN	CUAUTITLAN	13	10	23	13	10	23	84	82	176	97	102	199
BACHILLERATO GENERAL	ESCUELA PREPARATORIA REGIONAL DE CASIMIRO CASTILLO MODULO CHACALA	CUAUTITLAN	0	0	0	0	0	0	57	40	97	57	40	97
BACHILLERATO GENERAL	ESCUELA PREPARATORIA REGIONAL DE CASIMIRO CASTILLO MODULO CUMUTITLAN	CUAUTITLAN	0	0	0	0	0	0	75	88	161	75	88	161
BACHILLERATO GENERAL	ESCUELA PREPARATORIA REGIONAL DE CASIMIRO CASTILLO MODULO CUZALAPA	CUAUTITLAN	0	0	0	0	0	0	40	40	80	40	40	80
BACHILLERATO GENERAL	ESCUELA PREPARATORIA REGIONAL DE CASIMIRO CASTILLO MODULO HORMENEGILDO GALEANA	CASIMIRO CASTILLO	0	0	0	0	0	0	50	60	138	60	60	130
BACHILLERATO GENERAL	ESCUELA PREPARATORIA REGIONAL DE CASIMIRO CASTILLO MODULO LA HUERTA	LA HUERTA	0	0	0	0	0	0	98	105	203	98	105	203
BACHILLERATO GENERAL	ESCUELA PREPARATORIA REGIONAL DE CASIMIRO CASTILLO MODULO TECOMATES	CASIMIRO CASTILLO	9	0	0	0	0	0	49	51	100	49	51	100
BACHILLERATO GENERAL	ESCUELA PREPARATORIA REGIONAL DE CASIMIRO CASTILLO MODULO TELCRUZ	CUAUTITLAN	0	0	0	0	0	0	55	49	105	55	49	105
BACHILLERATO GENERAL	ESCUELA PREPARATORIA REGIONAL DE CASIMIRO CASTILLO MODULO VILLA PURIFICACION	VILLA PURIFICACION	0	0	0	0	0	0	115	121	236	115	121	236

Anexo 1
Informe DGESU-SEP

INFORME DE MATRÍCULA

NOMBRE DE LA INSTITUCIÓN:

UNIVERSIDAD DE GUADALAJARA

Fecha de Captura: 05/08/2020

Informe Reportado del 1er. Semestre 04/09/2020

NOMBRE DE LA INSTITUCIÓN	ESCUELA PREPARATORIA REGIONAL	CIUDAD	0	0	0	0	0	0	0	221	265	486	221	265	486
BACHILLERATO GENERAL	ESCUELA PREPARATORIA REGIONAL DE CASIMIRO CASTILLO SEDE CASIMIRO CASTILLO	CASIMIRO CASTILLO	0	0	0	0	0	0	0	221	265	486	221	265	486
BACHILLERATO GENERAL	ESCUELA PREPARATORIA REGIONAL DE CHAPALA	CHAPALA	115	114	229	86	95	191	354	462	846	440	562	1,027	
BACHILLERATO GENERAL POR AREAS INTERDISCIPLINARIAS	ESCUELA PREPARATORIA REGIONAL DE CHAPALA	CHAPALA	0	0	0	0	0	0	15	14	29	15	14	29	
BACHILLERATO TECNOLÓGICO EN TURISMO	ESCUELA PREPARATORIA REGIONAL DE CHAPALA	CHAPALA	35	26	60	29	16	45	73	129	202	102	146	247	
BACHILLERATO GENERAL	ESCUELA PREPARATORIA REGIONAL DE CHAPALA MODULO IXTLAHUACAN DE LOS MEMBRILLOS	IXTLAHUACAN DE LOS MEMBRILLOS	49	55	104	42	47	88	148	175	324	191	222	413	
BACHILLERATO GENERAL	ESCUELA PREPARATORIA REGIONAL DE CHAPALA MODULO MEZCALA (REG. CHAPALA)	PONCTLAN	29	13	42	29	13	42	143	156	299	172	169	341	
BACHILLERATO GENERAL	ESCUELA PREPARATORIA REGIONAL DE CHIATLAN MODULO MIGUEL HIDALGO	LA HUERTA	10	9	19	10	9	19	113	143	256	123	152	275	
BACHILLERATO GENERAL	ESCUELA PREPARATORIA REGIONAL DE CHIATLAN MODULO SAN PATRICIO MELAQUE	CHIATLAN	27	18	45	26	18	44	132	127	259	158	145	303	
BACHILLERATO GENERAL	ESCUELA PREPARATORIA REGIONAL DE CHIATLAN SEDE CHIATLAN	CHIATLAN	36	44	80	38	44	80	241	320	561	277	384	641	
BACHILLERATO GENERAL	ESCUELA PREPARATORIA REGIONAL DE CIUDAD GUZMAN MODULO COPALA	TOLIMAN	0	0	0	0	0	0	88	87	175	88	87	175	
BACHILLERATO GENERAL	ESCUELA PREPARATORIA REGIONAL DE CIUDAD GUZMAN MODULO TOLIMAN	TOLIMAN	0	0	0	0	0	0	102	102	204	102	192	304	
BACHILLERATO GENERAL	ESCUELA PREPARATORIA REGIONAL DE CIUDAD GUZMAN MODULO ZAPOTITLAN DE VADILLO	ZAPOTITLAN DE VADILLO	0	0	0	0	0	0	84	85	169	84	85	169	
BACHILLERATO GENERAL	ESCUELA PREPARATORIA REGIONAL DE CIUDAD GUZMAN SEDE CD GUZMAN	ZAPOTLAN EL GRANDE	190	177	367	180	162	342	647	647	1,594	627	1,109	1,936	
BACHILLERATO GENERAL	ESCUELA PREPARATORIA REGIONAL DE COCUILA	COCUILA	12	5	18	12	5	18	291	360	641	303	356	659	
BACHILLERATO GENERAL	ESCUELA PREPARATORIA REGIONAL DE COLOTLAN MODULO BOLAÑOS	BOLAÑOS	0	0	0	0	0	0	34	52	86	34	52	86	
BACHILLERATO GENERAL	ESCUELA PREPARATORIA REGIONAL DE COLOTLAN MODULO HUEJUCAR	HUEJUCAR	0	0	0	0	0	0	68	74	142	68	74	142	
BACHILLERATO GENERAL	ESCUELA PREPARATORIA REGIONAL DE COLOTLAN MODULO SAN MARTIN DE BOLAÑOS	SAN MARTIN DE BOLAÑOS	0	0	0	0	0	0	39	53	92	39	53	92	
BACHILLERATO GENERAL	ESCUELA PREPARATORIA REGIONAL DE COLOTLAN MODULO VILLA GUERRERO	VILLA GUERRERO	0	6	6	0	0	0	77	103	180	77	103	180	
BACHILLERATO GENERAL	ESCUELA PREPARATORIA REGIONAL DE COLOTLAN SEDE COLOTLAN	COLOTLAN	0	0	0	0	0	0	245	306	551	245	306	551	
BACHILLERATO GENERAL POR AREAS INTERDISCIPLINARIAS	ESCUELA PREPARATORIA REGIONAL DE COLOTLAN SEDE COLOTLAN	COLOTLAN	0	8	0	0	0	0	14	6	22	14	6	22	
BACHILLERATO GENERAL	ESCUELA PREPARATORIA REGIONAL DE DEGOLLADO SEDE DEGOLLADO	DEGOLLADO	28	21	49	26	21	47	211	315	526	237	336	573	
BACHILLERATO GENERAL	ESCUELA PREPARATORIA REGIONAL DE EL GRULLO MODULO TLIXCACUEBICO	TLIXCACUEBICO	0	0	0	0	0	0	64	53	117	64	53	117	
BACHILLERATO GENERAL	ESCUELA PREPARATORIA REGIONAL DE EL GRULLO MODULO EL LIMON	EL LIMON	0	0	0	0	0	0	64	90	154	64	90	154	
BACHILLERATO GENERAL	ESCUELA PREPARATORIA REGIONAL DE EL GRULLO MODULO TOMAYA	TOMAYA	0	0	0	0	0	0	88	110	208	88	110	208	
BACHILLERATO GENERAL	ESCUELA PREPARATORIA REGIONAL DE EL GRULLO SEDE GRULLO	EL GRULLO	24	14	38	24	14	38	302	394	696	326	408	734	

[Handwritten signature and initials in blue ink]

Anexo 1
Informe DGESU-SEP

INFORME DE MATRÍCULA

UNIVERSIDAD DE GUADALAJARA

NOMBRE DE LA INSTITUCIÓN:

Fecha de Captura: 05/08/2020

Informe Reportado del 1er. Semestre 04/09/2020

BACHILLERATO GENERAL	ESCUELA PREPARATORIA REGIONAL DE EL SALTO SEDE EL SALTO	EL SALTO	211	259	470	111	159	270	497	810	1,307	608	889	1,577
BACHILLERATO GENERAL POR AREAS INTERDISCIPLINARIAS	ESCUELA PREPARATORIA REGIONAL DE EL SALTO SEDE EL SALTO	EL SALTO	0	0	0	0	0	0	50	48	98	50	48	98
BACHILLERATO GENERAL	ESCUELA PREPARATORIA REGIONAL DE ETZATLAN	ETZATLAN	36	30	66	30	30	66	226	329	557	284	358	642
BACHILLERATO GENERAL	ESCUELA PREPARATORIA REGIONAL DE ETZATLAN MODULO OCONAHUA	ETZATLAN	0	0	0	0	0	0	51	54	105	51	54	105
BACHILLERATO GENERAL	ESCUELA PREPARATORIA REGIONAL DE ETZATLAN MODULO SAN MARCOS	SAN MARCOS	7	17	24	7	17	24	73	82	155	80	89	179
BACHILLERATO GENERAL	ESCUELA PREPARATORIA REGIONAL DE HUEJUGUILLA EL ALTO	HUEJUGUILLA EL ALTO	0	0	0	0	0	0	135	168	303	135	168	303
BACHILLERATO GENERAL	ESCUELA PREPARATORIA REGIONAL DE HUEJUGUILLA EL ALTO MODULO MEZQUITIC	MEZQUITIC	0	0	0	0	0	0	118	112	230	118	112	230
BACHILLERATO GENERAL	ESCUELA PREPARATORIA REGIONAL DE JALOSTOTILAN	JALOSTOTILAN	25	30	55	25	30	55	277	318	593	302	348	648
BACHILLERATO GENERAL	ESCUELA PREPARATORIA REGIONAL DE JAMAY	JAMAY	34	34	58	34	34	58	303	311	614	337	335	672
BACHILLERATO GENERAL	ESCUELA PREPARATORIA REGIONAL DE JOCOTEPEC MODULO CONCEPCION DE BUENOS AIRES	CONCEPCION DE BUENOS AIRES	0	0	0	0	0	0	103	118	221	103	118	221
BACHILLERATO GENERAL	ESCUELA PREPARATORIA REGIONAL DE JOCOTEPEC MODULO MANZANILLA DE LA PAZ	MANZANILLA DE LA PAZ	0	0	0	0	0	0	68	84	152	68	84	152
BACHILLERATO GENERAL	ESCUELA PREPARATORIA REGIONAL DE JOCOTEPEC MODULO TIZAPAN EL ALTO	TIZAPAN EL ALTO	0	0	0	0	0	0	57	66	123	57	66	123
BACHILLERATO GENERAL	ESCUELA PREPARATORIA REGIONAL DE JOCOTEPEC SEDE JOCOTEPEC	JOCOTEPEC	24	17	41	19	15	34	452	576	1,027	471	500	1,061
BACHILLERATO GENERAL	ESCUELA PREPARATORIA REGIONAL DE LA BARCA SEDE LA BARCA	LA BARCA	113	112	225	108	107	215	538	664	1,202	648	771	1,417
BACHILLERATO GENERAL	ESCUELA PREPARATORIA REGIONAL DE LAGOS DE MORENO MODULO ENCARNACION DE DIAZ	ENCARNACION DE DIAZ	0	0	0	0	0	0	48	82	140	48	82	140
BACHILLERATO GENERAL	ESCUELA PREPARATORIA REGIONAL DE LAGOS DE MORENO MODULO OJUELOS	OJUELOS	14	10	24	14	10	24	73	63	136	67	63	130
BACHILLERATO GENERAL	ESCUELA PREPARATORIA REGIONAL DE LAGOS DE MORENO MODULO SAN DIEGO DE ALEXANDRIA	SAN DIEGO DE ALEXANDRIA	0	0	0	0	0	0	79	112	191	79	112	191
BACHILLERATO GENERAL	ESCUELA PREPARATORIA REGIONAL DE LAGOS DE MORENO MODULO UNION DE SAN ANTONIO	UNION DE SAN ANTONIO	0	0	0	0	0	0	183	218	401	183	218	401
BACHILLERATO GENERAL	ESCUELA PREPARATORIA REGIONAL DE LAGOS DE MORENO MODULO VILLA HIDALGO	VILLA HIDALGO	0	0	0	0	0	0	195	281	476	185	281	466
BACHILLERATO GENERAL	ESCUELA PREPARATORIA REGIONAL DE LAGOS DE MORENO SEDE LAGOS DE MORENO	LAGOS DE MORENO	31	20	51	31	20	51	713	816	1,529	744	838	1,582
BACHILLERATO GENERAL	ESCUELA PREPARATORIA REGIONAL DE PUERTO VALLARTA MODULO EL TUTTO	CABO CORRIENTES	0	0	0	0	0	0	86	118	204	86	118	204
BACHILLERATO GENERAL	ESCUELA PREPARATORIA REGIONAL DE PUERTO VALLARTA MODULO DITAPA	PUERTO VALLARTA	34	22	56	33	22	55	302	380	682	335	402	737
BACHILLERATO GENERAL	ESCUELA PREPARATORIA REGIONAL DE PUERTO VALLARTA MODULO JOSE MARIA MORELOS	TOMATLAN	0	0	0	0	0	0	70	72	142	70	72	142
BACHILLERATO GENERAL	ESCUELA PREPARATORIA REGIONAL DE PUERTO VALLARTA MODULO PINO SUAREZ	TOMATLAN	0	0	0	0	0	0	120	132	252	120	132	252
BACHILLERATO GENERAL	ESCUELA PREPARATORIA REGIONAL DE PUERTO VALLARTA MODULO TOMATLAN	TOMATLAN	0	0	0	0	0	0	72	57	129	72	57	129

[Handwritten signature and initials]

Anexo 1
Informe DGESU-SEP

INFORME DE MATRÍCULA

NOMBRE DE LA INSTITUCIÓN:

UNIVERSIDAD DE GUADALAJARA

Fecha de Captura: 05/08/2020

Informe Reportado del 1er. Semestre 04/09/2020

			178	196	372	48	54	103	715	1,018	1,733	784	1,072	1,836
BACHILLERATO GENERAL	ESCUELA PREPARATORIA REGIONAL DE PUERTO VALLARTA SEDE PUERTO VALLARTA	PUERTO VALLARTA	178	196	372	48	54	103	715	1,018	1,733	784	1,072	1,836
BACHILLERATO GENERAL	ESCUELA PREPARATORIA REGIONAL DE SAN JUAN DE LOS LAGOS	SAN JUAN DE LOS LAGOS	78	80	158	76	80	156	811	887	1,478	687	827	1,614
BACHILLERATO TECNOLÓGICO EN ENFERMERÍA	ESCUELA PREPARATORIA REGIONAL DE SAN JUAN DE LOS LAGOS	SAN JUAN DE LOS LAGOS	0	0	0	0	0	0	8	30	38	8	30	38
BACHILLERATO GENERAL	ESCUELA PREPARATORIA REGIONAL DE SAN JUAN DE LOS LAGOS MODULO TEOCALTICHE	TEOCALTICHE	0	0	0	0	0	0	108	134	242	108	134	242
BACHILLERATO GENERAL	ESCUELA PREPARATORIA REGIONAL DE SAN MARTIN HIDALGO MODULO BUENAVISTA	SAN MARTIN HIDALGO	0	0	0	0	0	0	109	114	223	109	114	223
BACHILLERATO GENERAL	ESCUELA PREPARATORIA REGIONAL DE SAN MARTIN HIDALGO SEDE SAN MARTIN HIDALGO	SAN MARTIN HIDALGO	38	28	64	24	18	40	330	382	722	354	408	762
BACHILLERATO GENERAL	ESCUELA PREPARATORIA REGIONAL DE SAN MIGUEL EL ALTO	SAN MIGUEL EL ALTO	9	5	14	9	5	14	348	428	772	355	431	786
BACHILLERATO GENERAL	ESCUELA PREPARATORIA REGIONAL DE SAN MIGUEL EL ALTO MODULO SAN JULIAN	SAN JULIAN	28	27	55	28	28	54	148	194	340	174	220	394
BACHILLERATO GENERAL	ESCUELA PREPARATORIA REGIONAL DE SANTA ANITA	TLAQUEPAQUE	448	438	885	248	288	545	1,159	1,384	2,543	1,405	1,883	3,288
BACHILLERATO GENERAL	ESCUELA PREPARATORIA REGIONAL DE SAYULA MODULO AMAQUECA	AMACUECA	0	0	0	0	0	0	82	112	194	82	112	194
BACHILLERATO GENERAL	ESCUELA PREPARATORIA REGIONAL DE SAYULA MODULO SAN GABRIEL	SAN GABRIEL	24	7	31	24	7	31	164	188	333	188	176	364
BACHILLERATO GENERAL	ESCUELA PREPARATORIA REGIONAL DE SAYULA MODULO TAPALPA	TAPALPA	9	9	18	9	9	18	148	198	317	157	178	335
BACHILLERATO GENERAL	ESCUELA PREPARATORIA REGIONAL DE SAYULA MODULO URMAJAC	SAYULA	18	17	35	18	17	35	37	62	99	55	79	134
BACHILLERATO GENERAL	ESCUELA PREPARATORIA REGIONAL DE SAYULA SEDE SAYULA	SAYULA	27	25	52	27	25	52	257	285	582	284	320	604
BACHILLERATO GENERAL POR AREAS INTERDISCIPLINARIAS	ESCUELA PREPARATORIA REGIONAL DE SAYULA SEDE SAYULA	SAYULA	0	0	0	0	0	0	11	17	28	11	17	28
BACHILLERATO GENERAL	ESCUELA PREPARATORIA REGIONAL DE TALA	TALA	0	0	0	0	0	0	875	885	1,280	675	685	1,280
BACHILLERATO GENERAL	ESCUELA PREPARATORIA REGIONAL DE TALA MODULO SAN ISIDRO MAZATEPEC	TALA	0	0	0	0	0	0	110	180	290	110	180	290
BACHILLERATO GENERAL	ESCUELA PREPARATORIA REGIONAL DE TAMAZULA DE GORDIANO	TAMAZULA DE GORDIANO	12	12	24	12	12	24	205	232	437	217	244	461
BACHILLERATO GENERAL	ESCUELA PREPARATORIA REGIONAL DE TAMAZULA DE GORDIANO EXTENSION LAZARO CARDENAS	QUITUPAN	0	0	0	0	0	0	28	38	82	28	38	82
BACHILLERATO GENERAL	ESCUELA PREPARATORIA REGIONAL DE TAMAZULA DE GORDIANO EXTENSION VISTA HERMOSA	TAMAZULA DE GORDIANO	0	8	0	0	0	0	34	47	81	34	47	81
BACHILLERATO GENERAL	ESCUELA PREPARATORIA REGIONAL DE TAMAZULA DE GORDIANO MODULO CONTLA	TAMAZULA DE GORDIANO	0	0	0	0	0	0	20	25	45	29	25	45
BACHILLERATO GENERAL	ESCUELA PREPARATORIA REGIONAL DE TAMAZULA DE GORDIANO MODULO MAZAMITLA	MAZAMITLA	18	8	22	18	8	22	208	238	447	225	244	469
BACHILLERATO GENERAL	ESCUELA PREPARATORIA REGIONAL DE TAMAZULA DE GORDIANO MODULO QUITUPAN	QUITUPAN	0	0	0	0	0	0	58	54	112	58	54	112
BACHILLERATO GENERAL	ESCUELA PREPARATORIA REGIONAL DE TAMAZULA DE GORDIANO MODULO VALLE DE JUAREZ	VALLE DE JUAREZ	0	0	0	0	0	0	33	38	89	33	38	89
BACHILLERATO GENERAL	ESCUELA PREPARATORIA REGIONAL DE TECOLOTLAN	TECOTLOTLAN	37	20	57	37	20	57	289	195	404	246	215	461

[Handwritten signature and initials]

Anexo 1
Informe DGESU-SEP

INFORME DE MATRÍCULA

UNIVERSIDAD DE GUADALAJARA

NOMBRE DE LA INSTITUCIÓN:

Fecha de Captura: 05/08/2020

Informe Reportado del 1er. Semestre 04/08/2020

BACHILLERATO GENERAL	ESCUELA PREPARATORIA REGIONAL DE TECOLOTLAN MODULO CHIOJULISTLAN	CHIOJULISTLAN	0	0	0	0	0	0	105	103	208	105	103	208
BACHILLERATO GENERAL	ESCUELA PREPARATORIA REGIONAL DE TECOLOTLAN MODULO JUCHITLAN	JUCHITLAN	12	13	25	12	13	25	78	91	167	88	104	182
BACHILLERATO GENERAL	ESCUELA PREPARATORIA REGIONAL DE TECOLOTLAN MODULO BOYATLAN DEL ORO	ATENGO	0	0	0	0	0	0	79	88	144	79	85	144
BACHILLERATO GENERAL	ESCUELA PREPARATORIA REGIONAL DE TECOLOTLAN MODULO TENAMAXTLAN	TENAMAXTLAN	0	0	0	0	0	0	83	82	165	83	82	165
BACHILLERATO GENERAL	ESCUELA PREPARATORIA REGIONAL DE TEPATITLAN MODULO ACATIC	ACATIC	34	16	50	34	16	50	223	248	472	257	286	522
BACHILLERATO GENERAL	ESCUELA PREPARATORIA REGIONAL DE TEPATITLAN MODULO CAÑADAS	CAÑADAS DE OBREGON	0	0	0	0	0	0	56	50	106	56	50	106
BACHILLERATO GENERAL	ESCUELA PREPARATORIA REGIONAL DE TEPATITLAN MODULO VALLE DE GUADALUPE	VALLE DE GUADALUPE	0	0	0	0	0	0	195	128	223	105	128	231
BACHILLERATO GENERAL	ESCUELA PREPARATORIA REGIONAL DE TEPATITLAN MODULO YAHUALUCA	YAHUALUCA	0	0	0	0	0	0	125	174	299	125	174	299
BACHILLERATO GENERAL	ESCUELA PREPARATORIA REGIONAL DE TEPATITLAN SEDE TEPATITLAN	TEPATITLAN	230	212	442	221	202	423	825	1,139	2,064	1,148	1,341	2,487
BACHILLERATO TECNOLÓGICO EN ADMINISTRACIÓN DE PEQUEÑOS Y MEDIANOS NEGOCIOS	ESCUELA PREPARATORIA REGIONAL DE TEPATITLAN SEDE TEPATITLAN	TEPATITLAN	0	0	0	0	0	0	50	80	130	50	80	130
BACHILLERATO GENERAL	ESCUELA PREPARATORIA REGIONAL DE TEQUILA MODULO LA VENTA DE MOCHILICTIC	HOSTOTIPAQUILLO	0	0	0	0	0	0	41	46	88	41	46	88
BACHILLERATO GENERAL	ESCUELA PREPARATORIA REGIONAL DE TEQUILA EXTENSION SAN ANDRES	MAGDALENA	0	0	0	0	0	0	56	41	97	56	41	97
BACHILLERATO GENERAL	ESCUELA PREPARATORIA REGIONAL DE TEQUILA MODULO HOSTOTIPAQUILLO	HOSTOTIPAQUILLO	0	0	0	0	0	0	104	111	215	104	111	215
BACHILLERATO GENERAL	ESCUELA PREPARATORIA REGIONAL DE TEQUILA MODULO MAGDALENA	MAGDALENA	0	0	0	0	0	0	151	205	357	151	205	357
BACHILLERATO TECNOLÓGICO EN ADMINISTRACIÓN	ESCUELA PREPARATORIA REGIONAL DE TEQUILA SEDE TEQUILA	TEQUILA	0	0	0	0	0	0	297	320	617	297	320	617
BACHILLERATO TECNOLÓGICO EN TURISMO	ESCUELA PREPARATORIA REGIONAL DE TEQUILA SEDE TEQUILA	TEQUILA	0	0	0	0	0	0	82	89	181	82	89	181
BACHILLERATO GENERAL	ESCUELA PREPARATORIA REGIONAL DE TLAJOMILCO DE ZUÑIGA MODULO EL ZAPOTE	TLAJOMILCO DE ZUÑIGA	28	20	48	26	20	46	125	191	228	151	121	272
BACHILLERATO GENERAL	ESCUELA PREPARATORIA REGIONAL DE TLAJOMILCO DE ZUÑIGA MODULO CAJITLAN	TLAJOMILCO DE ZUÑIGA	97	95	192	45	41	86	183	254	417	268	295	350
BACHILLERATO GENERAL	ESCUELA PREPARATORIA REGIONAL DE TLAJOMILCO DE ZUÑIGA MODULO SAN AGUSTIN	TLAJOMILCO DE ZUÑIGA	88	85	164	94	83	157	307	314	621	481	377	778
BACHILLERATO GENERAL	ESCUELA PREPARATORIA REGIONAL DE TLAJOMILCO DE ZUÑIGA SEDE TLAJOMILCO DE ZUÑIGA	TLAJOMILCO DE ZUÑIGA	373	403	776	147	268	353	780	1,001	1,781	827	1,207	2,134
BACHILLERATO GENERAL POR AREAS INTERDISCIPLINARIAS	ESCUELA PREPARATORIA REGIONAL DE TLAJOMILCO DE ZUÑIGA SEDE TLAJOMILCO DE ZUÑIGA	TLAJOMILCO DE ZUÑIGA	0	0	0	0	0	0	161	131	292	161	131	292
BACHILLERATO GENERAL	ESCUELA PREPARATORIA REGIONAL DE TLAJOMILCO DE ZUÑIGA SEDE TLAJOMILCO DE ZUÑIGA	TLAJOMILCO DE ZUÑIGA	254	170	374	144	120	264	563	658	1,222	707	719	1,486
BACHILLERATO GENERAL	ESCUELA PREPARATORIA REGIONAL DE TLAXIAPAN	TLAXIAPAN	20	19	39	19	18	37	157	252	408	176	270	448
BACHILLERATO GENERAL	ESCUELA PREPARATORIA REGIONAL DE TLAXIAPAN MODULO PIRAMIDO	PIRAMIDO	0	0	0	0	0	0	38	47	85	38	47	85

[Handwritten signature and initials]

Anexo 1
Informe DGESU-SEP

INFORME DE MATRÍCULA

UNIVERSIDAD DE GUADALAJARA

NOMBRE DE LA INSTITUCIÓN:

Fecha de Captura: 05/08/2020

Informe Reportado del 1er. Semestre 04/09/2020

BACHILLERATO GENERAL	ESCUELA PREPARATORIA REGIONAL DE TUXPAN MODULO TECALITLAN	TECALITLAN	0	0	0	0	0	0	0	143	138	281	143	138	281		
BACHILLERATO GENERAL	ESCUELA PREPARATORIA REGIONAL DE TUXPAN MODULO TOMILA	TOMILA	0	0	0	0	0	0	0	68	60	118	68	60	118		
BACHILLERATO GENERAL	ESCUELA PREPARATORIA REGIONAL DE UNION DE TULA	UNION DE TULA	12	10	22	12	10	22	194	261	455	208	271	477			
BACHILLERATO GENERAL	ESCUELA PREPARATORIA REGIONAL DE UNION DE TULA MODULO AYUTLA	AYUTLA	13	8	21	13	8	21	104	157	255	117	158	278			
BACHILLERATO GENERAL	ESCUELA PREPARATORIA REGIONAL DE UNION DE TULA MODULO EAUTLA	EAUTLA	0	0	0	0	0	0	0	20	35	55	20	35	55		
BACHILLERATO GENERAL	ESCUELA PREPARATORIA REGIONAL DE ZACOLCO DE TORRES EXTENSION CITALA	TECQUITLAN DE CORONA	0	0	0	0	0	0	0	42	43	85	42	43	85		
BACHILLERATO GENERAL	ESCUELA PREPARATORIA REGIONAL DE ZACOLCO DE TORRES MODULO ATEMAJAC DE BRIZUELA	ATEMAJAC DE BRIZUELA	0	0	0	0	0	0	0	88	88	176	88	88	176		
BACHILLERATO GENERAL	ESCUELA PREPARATORIA REGIONAL DE ZACOLCO DE TORRES MODULO TECQUITLAN DE CORONA	TECQUITLAN DE CORONA	23	20	43	23	20	43	81	129	210	104	140	283			
BACHILLERATO GENERAL	ESCUELA PREPARATORIA REGIONAL DE ZACOLCO DE TORRES MODULO VILLA ATOYAC	ATOYAC	0	0	0	0	0	0	0	118	144	260	118	144	260		
BACHILLERATO GENERAL	ESCUELA PREPARATORIA REGIONAL DE ZACOLCO DE TORRES SEDE ZACOLCO DE TORRES	ZACOLCO DE TORRES	39	25	65	39	26	65	275	391	666	314	417	731			
BACHILLERATO TECNOLÓGICO EN ADMINISTRACIÓN DE PEQUEÑOS Y MEDIANOS NEGOCIOS	ESCUELA PREPARATORIA REGIONAL DE ZACOLCO DE TORRES SEDE ZACOLCO DE TORRES	ZACOLCO DE TORRES	13	12	25	13	12	25	77	81	158	80	83	163			
BACHILLERATO GENERAL	ESCUELA PREPARATORIA REGIONAL DE ZAPOTILIC SEDE ZAPOTILIC	ZAPOTILIC	18	11	29	18	11	29	289	440	729	317	401	768			
BACHILLERATO GENERAL	ESCUELA PREPARATORIA REGIONAL DE ZAPOTLANEJO MODULO MATATLAN	ZAPOTLANEJO	0	0	0	0	0	0	0	44	64	108	44	64	108		
BACHILLERATO GENERAL	ESCUELA PREPARATORIA REGIONAL DE ZAPOTLANEJO SEDE ZAPOTLANEJO	ZAPOTLANEJO	79	65	144	78	61	139	524	678	1,200	602	737	1,339			
BACHILLERATO GENERAL	ESCUELA PREPARATORIA REGIONAL DEL GRULLO MODULO DEL CHANTE	EL GRULLO	0	0	0	0	0	0	0	35	41	76	35	41	76		
BACHILLERATO GENERAL	ESCUELA PREPARATORIA REGIONAL VILLA CORONA	VILLA CORONA	26	16	42	24	15	39	255	271	524	277	285	563			
BACHILLERATO GENERAL	ESCUELA REGIONAL DE EDUCACION MEDIA SUPERIOR DE OCOTLAN MODULO ATEQUIZA	ATEQUIZA	39	29	68	33	27	60	194	246	440	227	273	500			
BACHILLERATO GENERAL	ESCUELA REGIONAL DE EDUCACION MEDIA SUPERIOR DE OCOTLAN MODULO PONCITLAN	PONCITLAN	11	9	17	9	8	17	65	82	147	65	82	147			
BACHILLERATO GENERAL	ESCUELA REGIONAL DE EDUCACION MEDIA SUPERIOR DE OCOTLAN MODULO TOTOTLAN	TOTOTLAN	25	19	44	25	19	44	106	130	236	131	149	280			
BACHILLERATO TECNOLÓGICO AGROPECUARIO	ESCUELA REGIONAL DE EDUCACION MEDIA SUPERIOR DE OCOTLAN MODULO TOTOTLAN	TOTOTLAN	0	0	0	0	0	0	0	42	55	97	42	55	97		
BACHILLERATO GENERAL	ESCUELA REGIONAL DE EDUCACION MEDIA SUPERIOR DE OCOTLAN MODULO ZAPOTLAN DEL REY	ZAPOTLAN DEL REY	0	0	0	0	0	0	0	99	129	228	99	129	228		
BACHILLERATO TECNOLÓGICO AGROPECUARIO	ESCUELA REGIONAL DE EDUCACION MEDIA SUPERIOR DE OCOTLAN MODULO ZAPOTLAN DEL REY	ZAPOTLAN DEL REY	0	0	0	0	0	0	0	62	35	97	62	35	97		
BACHILLERATO GENERAL	ESCUELA REGIONAL DE EDUCACION MEDIA SUPERIOR DE OCOTLAN SEDE OCOTLAN	OCOTLAN	47	45	92	46	45	91	356	476	832	402	521	923			
BACHILLERATO TECNOLÓGICO AGROPECUARIO	ESCUELA REGIONAL DE EDUCACION MEDIA SUPERIOR DE OCOTLAN SEDE OCOTLAN	OCOTLAN	48	21	69	47	21	68	182	177	359	230	196	432			
BACHILLERATO TECNOLÓGICO EN ENFERMERIA	ESCUELA REGIONAL DE EDUCACION MEDIA SUPERIOR DE OCOTLAN SEDE OCOTLAN	OCOTLAN	43	78	122	43	78	121	200	601	801	243	679	922			

[Handwritten signature and initials]

Anexo 1
Informe DGESU-SEP

INFORME DE MATRÍCULA

UNIVERSIDAD DE GUADALAJARA

NOMBRE DE LA INSTITUCIÓN:

Fecha de Captura: 05/08/2020

Informe Reportado del 1er. Semestre 04/09/2020

TECNOLOGO PROFESIONAL EN MECÁNICA INDUSTRIAL	ESCUELA REGIONAL DE EDUCACION MEDIA SUPERIOR DE OCOTLAN SEDE OCOTLAN	Informe Reportado del 1er. Semestre 04/09/2020												
		OCOTLAN	42	2	44	41	2	43	165	4	199	238	6	242
TECNOLOGO PROFESIONAL QUIMICO INDUSTRIAL	ESCUELA REGIONAL DE EDUCACION MEDIA SUPERIOR DE OCOTLAN SEDE OCOTLAN	OCOTLAN	34	34	68	32	34	66	184	266	450	218	300	518
BACHILLERATO GENERAL	ESCUELA REGIONAL DE VILLA CORONA MOCTILO ACATLAN DE JUAREZ	ACATLAN DE JUAREZ	16	16	32	16	16	32	268	309	597	364	325	629
BACHILLERATO GENERAL	ESCUELA VOCACIONAL SEDE VOCACIONAL	GUADALAJARA	459	553	1,012	296	406	703	1,508	2,230	3,738	1,804	2,638	4,442
BACHILLERATO TECNOLOGICO EN TURISMO	ESCUELA VOCACIONAL SEDE VOCACIONAL	GUADALAJARA	75	112	187	57	93	150	178	334	712	235	627	902
		TOTAL	16,894	16,387	33,081	10,534	10,927	21,461	61,606	75,901	137,507	72,140	86,828	158,968

TOTAL CAMPUS	16,894	16,387	33,081	10,534	10,927	21,461	61,606	75,901	137,507	72,140	86,828	158,968
--------------	--------	--------	--------	--------	--------	--------	--------	--------	---------	--------	--------	---------

Anexo 1
Informe DGESU-SEP

INFORME DE MATRÍCULA

NOMBRE DE LA INSTITUCIÓN:

UNIVERSIDAD DE GUADALAJARA

Fecha de Captura: 05/08/2020

Informe Reportado del 1er. Semestre 04/09/2020

			ASPIRANTES			NUEVO INGRESO			RE INGRESO			MATRÍCULA TOTAL		
			H	M	Total	H	M	Total	H	M	Total	H	M	Total
TOTAL MATRÍCULA ESCOLARIZADA			35,359	38,653	74,012	18,458	19,350	37,808	114,490	136,392	250,882	132,948	155,742	288,690
MODALIDAD NO ESCOLARIZADA														
NOMBRE DEL CAMPUS			SISTEMA DE UNIVERSIDAD VIRTUAL											
NIVEL	ESCUELA	MUNICIPIO	ASPIRANTES			NUEVO INGRESO			RE INGRESO			MATRÍCULA TOTAL		
			H	M	Total	H	M	Total	H	M	Total	H	M	Total
BACHILLERATO GENERAL POR AREAS INTERDISCIPLINARIAS	SISTEMA DE UNIVERSIDAD VIRTUAL SEDE UNIVERSIDAD VIRTUAL	GUADALAJARA	25	53	78	25	53	78	56	88	144	81	141	222
		TOTAL	25	53	78	25	53	78	56	88	144	81	141	222
LICEN			H	M	Total	H	M	Total	H	M	Total	H	M	Total
LICENCIATURA EN ADMINISTRACION DE LAS ORGANIZACIONES	SISTEMA DE UNIVERSIDAD VIRTUAL SEDE UNIVERSIDAD VIRTUAL	GUADALAJARA	70	99	169	70	99	169	492	630	1,122	562	728	1,290
LICENCIATURA EN BIBLIOTECA Y GESTION DEL CONOCIMIENTO	SISTEMA DE UNIVERSIDAD VIRTUAL SEDE UNIVERSIDAD VIRTUAL	GUADALAJARA	5	10	15	5	10	15	33	66	99	36	96	164
LICENCIATURA EN DESARROLLO DE SISTEMAS WEB	SISTEMA DE UNIVERSIDAD VIRTUAL SEDE UNIVERSIDAD VIRTUAL	GUADALAJARA	54	27	81	54	27	81	33	22	55	87	49	136
LICENCIATURA EN DESARROLLO EDUCATIVO	SISTEMA DE UNIVERSIDAD VIRTUAL SEDE UNIVERSIDAD VIRTUAL	GUADALAJARA	30	96	126	30	96	126	130	462	592	180	590	720
LICENCIATURA EN EDUCACION	SISTEMA DE UNIVERSIDAD VIRTUAL SEDE UNIVERSIDAD VIRTUAL	GUADALAJARA	0	0	0	0	0	0	10	25	35	10	25	35
LICENCIATURA EN MERCADO TECNIA DIGITAL	SISTEMA DE UNIVERSIDAD VIRTUAL SEDE UNIVERSIDAD VIRTUAL	GUADALAJARA	16	34	50	16	33	49	100	219	313	190	246	362
LICENCIATURA EN PERIODISMO DIGITAL	SISTEMA DE UNIVERSIDAD VIRTUAL SEDE UNIVERSIDAD VIRTUAL	GUADALAJARA	60	58	126	58	63	121	34	56	90	92	119	211
LICENCIATURA EN SEGURIDAD CIUDADANA	SISTEMA DE UNIVERSIDAD VIRTUAL SEDE UNIVERSIDAD VIRTUAL	GUADALAJARA	8	2	10	8	2	10	21	16	37	28	18	47
LICENCIATURA EN TECNOLOGIAS E INFORMACION	SISTEMA DE UNIVERSIDAD VIRTUAL SEDE UNIVERSIDAD VIRTUAL	GUADALAJARA	12	9	21	12	9	21	82	51	133	94	60	154
		TOTAL	350	375	725	348	371	719	1,354	1,653	3,007	1,792	2,024	3,726
MAESTRIA			H	M	Total	H	M	Total	H	M	Total	H	M	Total
MAESTRIA EN DESARROLLO Y DIRECCION DE LA INNOVACION	SISTEMA DE UNIVERSIDAD VIRTUAL SEDE UNIVERSIDAD VIRTUAL	GUADALAJARA	23	8	31	23	7	30	31	19	50	54	26	80
MAESTRIA EN DOCENCIA PARA LA EDUCACION MEDIA SUPERIOR	SISTEMA DE UNIVERSIDAD VIRTUAL SEDE UNIVERSIDAD VIRTUAL	GUADALAJARA	0	0	0	0	0	0	14	14	28	14	14	28
MAESTRIA EN GESTION DE LA CULTURA	SISTEMA DE UNIVERSIDAD VIRTUAL SEDE UNIVERSIDAD VIRTUAL	GUADALAJARA	0	0	0	0	0	0	2	7	9	2	7	9
MAESTRIA EN GESTION DEL APRENDIZAJE EN AMBIENTES VIRTUALES	SISTEMA DE UNIVERSIDAD VIRTUAL SEDE UNIVERSIDAD VIRTUAL	GUADALAJARA	0	0	0	0	0	0	10	27	37	18	27	37
MAESTRIA EN GOBIERNO ELECTRONICO	SISTEMA DE UNIVERSIDAD VIRTUAL SEDE UNIVERSIDAD VIRTUAL	GUADALAJARA	5	3	8	5	3	8	9	7	16	14	10	24
MAESTRIA EN PERIODISMO DIGITAL	SISTEMA DE UNIVERSIDAD VIRTUAL SEDE UNIVERSIDAD VIRTUAL	GUADALAJARA	0	0	0	0	0	0	8	10	18	8	10	18

Anexo 1
Informe DGESU-SEP

INFORME DE MATRÍCULA

NOMBRE DE LA INSTITUCIÓN:

UNIVERSIDAD DE GUADALAJARA

Fecha de Captura: 05/09/2020

Informe Reportado del 1er. Semestre 04/09/2020

NOMBRE DE LA INSTITUCIÓN	SISTEMA DE UNIVERSIDAD VIRTUAL SEDE UNIVERSIDAD VIRTUAL	GUADALAJARA	H			M			Total			H			M			Total		
			H	M	Total	H	M	Total	H	M	Total	H	M	Total						
MAESTRIA EN TRANSPARENCIA Y PROTECCION DE DATOS PERSONALES	SISTEMA DE UNIVERSIDAD VIRTUAL SEDE UNIVERSIDAD VIRTUAL	GUADALAJARA	8	2	10	8	2	10	14	25	39	22	27	49						
MAESTRIA EN EVALUACION	SISTEMA DE UNIVERSIDAD VIRTUAL SEDE UNIVERSIDAD VIRTUAL	GUADALAJARA	23	9	32	10	6	15	22	13	35	32	14	50						
		TOTAL	59	22	81	46	17	63	110	122	232	156	139	295						
DOCTO			H	M	Total	H	M	Total	H	M	Total	H	M	Total						
DOCTORADO EN GESTION DE LA CULTURA	SISTEMA DE UNIVERSIDAD VIRTUAL SEDE UNIVERSIDAD VIRTUAL	GUADALAJARA	0	0	0	0	0	0	1	8	9	1	8	9						
DOCTORADO EN SISTEMAS Y AMBIENTES EDUCATIVOS	SISTEMA DE UNIVERSIDAD VIRTUAL SEDE UNIVERSIDAD VIRTUAL	GUADALAJARA	0	0	0	0	0	0	2	6	8	2	6	8						
		TOTAL	0	0	0	0	0	0	3	14	17	3	14	17						
TOTAL CAMPUS			434	450	884	419	441	860	1,823	1,877	3,400	1,942	2,318	4,260						

Anexo 1
Informe DGESU-SEP

INFORME DE MATRÍCULA




UNIVERSIDAD DE GUADALAJARA

NOMBRE DE LA INSTITUCIÓN:

Fecha de Captura: 05/08/2020

Informe Reportado del 1er. Semestre 04/09/2020

TOTAL MATRÍCULA NO ESCOLARIZADA	ASPIRANTES			NUEVO INGRESO			RE INGRESO			MATRÍCULA TOTAL		
	H	M	Total	H	M	Total	H	M	Total	H	M	Total
	434	450	884	419	441	860	1,523	1,877	3,400	1,942	2,318	4,260
TOTAL MATRÍCULA DE LA INSTITUCIÓN	35,793	39,103	74,896	18,877	19,791	38,668	116,013	138,269	254,282	134,890	158,060	292,950

NOMBRE Y FIRMA DEL DIRECTOR DE SERVICIOS ESCOLARES	NOMBRE Y FIRMA DE LOS RESPONSABLES DE CAPTURA	
 Coordinador General de Control Escolar Mtro. Roberto Rojas Montiel Universidad de Guadalajara	 Jefe de la Unidad de Control de Alumnos - CGCE Lic. César Rafael López Rodríguez Universidad de Guadalajara	 Jefe de la Unidad de Información y Estadística Institucional - CGPE Mtra. María Guadalupe Pichardo Goby Universidad de Guadalajara



UNIVERSIDAD DE GUADALAJARA

CD

(Conteniendo la información “Informe Financiero del 01 de julio al 30 de septiembre (3er. Trimestre) del Ejercicio Fiscal 2020”).



Guadalajara, Jal. México, Octubre 2020



UNIVERSIDAD DE GUADALAJARA

Guadalajara, Jal. México, Octubre 2020